

ARCEA

Agenzia Regione Calabria per le Erogazioni in Agricoltura

DECRETO

Iscritto in data 27/11/2015 al n. 260

del Registro dei Decreti del Direttore dell'ARCEA

IL DIRETTORE

Vista la legittimità degli atti, assume il seguente Decreto avente per oggetto:

Riapprovazione del Rendiconto Generale esercizio finanziario 2014


<input type="checkbox"/> NON COMPORTA IMPEGNO DI SPESA A VALERE SUL BILANCIO DI FUNZIONAMENTO ARCEA (ai sensi dell'art. 50 comma 2 del Regolamento ARCEA) L'UFFICIO AFFARI AMM.VI E CONTABILE IL RESPONSABILE _____ Catanzaro, _____	NECESSITA DI PARERE DI REGOLARITA' CONTABILE E DI COPERTURA FINANZIARIA (ai sensi dell'art. 50 del Reg. ARCEA) L'Ufficio Affari Amministrativi e contabili Il Responsabile <u>Stefano Voliano</u> IL DIRIGENTE DELL'UFFICIO/DIRETTORE <u>[Signature]</u> Catanzaro, <u>27/11/2015</u>
--	---

IL DIRIGENTE/RESPONSABILE DELL'UFFICIO PROPONENTE

Stefano Voliano

IL DIRETTORE MAURIZIO NICOLAI

[Signature]



Si attesta che il presente Decreto è stato pubblicato all'albo pretorio dell'ARCEA durante il seguente periodo:

DAL 27/11/2015 AL _____

IL RESPONSABILE [Signature]

IL DIRETTORE

Visti:

- lo Statuto ARCEA approvato con Delibera di Giunta Regionale della Calabria n. 748 del 08/08/2005 e s.m.i.;
- il Regolamento ARCEA sugli aspetti organizzativi, contabili, economici, beni patrimoniali, atti amministrativi, ordinamento del personale, adottato con decreto del Direttore n. 1/D del 11/06/2007 e s.m.i.;
- il Decreto del Direttore Generale del Dipartimento delle Politiche Europee ed Internazionali del MIPAAF n. 0007349 del 14 ottobre 2009, con il quale l'ARCEA è stata riconosciuta Organismo Pagatore della Regione Calabria per i regimi di spesa FEAGA e FEASR;
- il Decreto del Presidente della Giunta Regionale n. 110 del 7 agosto 2013 con il quale il Dott. Maurizio Nicolai è stato nominato Commissario Straordinario dell'ARCEA;
- l'ordinamento contabile per il funzionamento di ARCEA disciplinato, così come previsto dal Regolamento, dalla Legge Regionale 4 febbraio 2002, n. 8 "Ordinamento del bilancio e della contabilità della Regione Calabria";
- le disposizioni previste dall'art. 28 del Decreto Legislativo 28 marzo 2000, n. 76, e dagli artt. 54, 55 e 57 della Legge Regionale 4 febbraio 2002, n. 8, relative alla formazione del Rendiconto della gestione comprendente il Conto del Bilancio ed il Conto Generale del Patrimonio;
- Regolamento di esecuzione (UE) N. 908/2014 della Commissione del 6 agosto 2014 recante modalità di applicazione del regolamento (UE) n. 1306/2013 del Parlamento europeo e del Consiglio per quanto riguarda gli organismi pagatori e altri organismi, la gestione finanziaria, la liquidazione dei conti, le norme sui controlli, le cauzioni e la trasparenza;
- la Legge Regionale 30 dicembre 2013, n. 58 "Bilancio di previsione della Regione Calabria per l'anno finanziario 2014 e bilancio pluriennale 2014-2016", pubblicata sul BUR n. 24 del 16 dicembre 2013, supplemento straordinario n. 7 del 31 dicembre 2013;
- il Decreto n. 09 del 29/01/2014 avente ad oggetto: "Bilancio di Previsione ARCEA esercizio finanziario 2014 e Bilancio Pluriennale 2014-2016";
- il Decreto n. 72 del 13/03/2014 avente ad oggetto "Variazione al Bilancio di Previsione ARCEA esercizio 2014", successivamente annullato con Decreto n. 97 del 31/03/2014;
- il Decreto n. 160 del 20/05/2014 avente ad oggetto "Variazione al Bilancio di Previsione ARCEA esercizio 2014";
- Legge regionale 1 luglio 2014, n. 9 "Assestamento del bilancio di previsione della Regione Calabria per l'esercizio finanziario 2014 e del bilancio pluriennale 2014-2016 a norma dell'articolo 22 della legge regionale 4 febbraio 2002, n. 8" pubblicata sul BUR n. 30 del 7 luglio 2014;
- il Decreto n. 206 del 09/07/2014 avente ad oggetto "Variazione al Bilancio di Previsione ARCEA esercizio 2014";
- il Decreto n. 264 del 19/09/2014 avente ad oggetto "Variazione al Bilancio di Previsione ARCEA esercizio 2014";
- Legge regionale n. 20 del 16 ottobre 2014 "Modifiche ed integrazioni alle Leggi Regionali 30 ottobre 2012, n. 48, 8 luglio 2002, n. 24, 12 ottobre 2012, n. 45, 7 marzo 2000, n. 10, 17 maggio

1996, n. 9", con particolare riferimento all'art. 4 "Integrazioni alla Legge regionale n. 24 del 2002";

- il Decreto n. 300 del 20/10/2014 avente ad oggetto "Variazione al Bilancio di Previsione ARCEA esercizio 2014";
- il Decreto n. 78 del 21/04/2015 avente ad oggetto: "Riaccertamento residui in sede di predisposizione del Rendiconto Generale esercizio 2014";
- il Decreto n. 82 del 27/04/2014 avente ad oggetto: "Situazione patrimoniale – Inventario dei beni dell'Ente al 31/12/2014";
- il Decreto n. 84 del 28/04/2015 avente ad oggetto: "Approvazione del Rendiconto Generale esercizio finanziario 2014";

Premesso che ai sensi dell'art. 52, comma 3 della L. R. n. 8/2002 si è provveduto con il sopra richiamato Decreto n. 78 del 21/04/2015, alla:

- eliminazione e/o riduzione degli impegni di competenza 2014, per un ammontare complessivo di € 1.632,29;
- eliminazione e/o riduzione dei residui in perenzione amministrativa al 31/12/2014, per un ammontare complessivo di € 4.388,31;
- eliminazione e/o riduzione di residui passivi, per un ammontare complessivo di € 9.350,30;

Considerato che nel Rendiconto in esame risultano comprese tutte le entrate riscosse e tutte le spese pagate nell'esercizio cui si riferiscono;

Preso atto del sopra citato Decreto n. 82 del 27/04/2014 con il quale l'Ufficio Economato dell'Ente ha trasmesso l'inventario dei beni ARCEA al 31/12/2014 e il Conto del Patrimonio Attivo al 31/12/2014 relativamente alle immobilizzazioni immateriali e materiali, da integrare con i dati finanziari per la compilazione del Conto del Patrimonio 2014;

Rilevato che le stampe del rendiconto generale, approvato con Decreto n. 84 del 28/04/2015, riportano degli errori materiali per come di seguito indicati:

- disallineamento delle partite di giro con conseguente modifica del totale residui passivi finali e dell'avanzo di amministrazione;
- discordanza rispetto ai dati reali degli stanziamenti definitivi di cassa su alcuni capitoli di spesa;
- assenza degli stanziamenti definitivi di competenza e cassa sui capitoli delle partite di giro parte entrata;
- assenza degli stanziamenti definitivi di competenza e cassa su tutti i capitoli parte spesa;

Esaminata la seguente documentazione:

- Accompagnatoria del Conto Consuntivo di Tesoreria per l'esercizio finanziario 2014 (*allegato A*), trasmessa dal Tesoriere dell'ARCEA - Banca Credito Cooperativo Centro Calabria, acquisita con protocollo n. 2680 del 22/04/2015;
- Relazione al Rendiconto Generale esercizio 2014 (*allegato B*);

- Conto del Bilancio esercizio 2014 (*allegato C*): conto consuntivo entrate, conto consuntivo spese e quadri riassuntivi (gestione di cassa, gestione finanziaria e situazione amministrativa);
- Elenco variazioni al Bilancio di previsione esercizio 2014, entrate e spese dettagliate per capitoli (*allegato D*);
- Analisi dei Residui (*allegato E*): gestione residui attivi esercizi precedenti, gestione residui passivi esercizi precedenti, determinazione dei residui al 31/12/2014 e determinazione dei residui perenti;
- Conto Generale del Patrimonio esercizio 2014 (*allegato F*);
- Attestazione riguardante la non esistenza di partite di spesa fuori bilancio al 31/12/2014 (*allegato G*);
- Inventario dei beni ARCEA al 31/12/2014 (*allegato H*).

Rilevate, pertanto, le risultanze finanziarie e patrimoniali riportate nel Rendiconto Generale della gestione per l'esercizio 2014, di seguito riepilogate:

▪ **Risultato della gestione finanziaria**

Fondo di cassa al 01/01/2014	€ 190.677,23
Riscossioni	€ 8.307.622,21
Pagamenti	€ 6.057.997,91
Fondo di cassa al 31/12/2014	€ 2.440.301,53
Residui attivi	€ 1.693.931,34
Residui passivi	€ 2.567.336,09
Avanzo di amministrazione al 31/12/2014	€ 1.566.896,78

Composizione del risultato di amministrazione al 31/12/2014	€ 1.566.896,78
(a seguito del riaccertamento ordinario dei residui - ex art. 52 L.R. 8/2002)	
Parte accantonata	
Fondo residui perenti al 31/12/2014	€ 541.185,84
Totale parte accantonata	€ 541.185,84
Parte vincolata	
Vincolo derivante dalla L.R. n. 20 DEL 16/10/2014 - art. 4	€ 465.000,00
Totale parte vincolata	€ 465.000,00
Totale parte disponibile	€ 560.710,94

▪ Risultato della gestione patrimoniale

	al 01/01/2014	al 31/12/2014	Differenze
A) Attività	€ 4.103.007,32	€ 4.321.256,08	€ 218.248,76
B) Passività	€ 3.163.894,93	€ 3.108.523,30	€ 55.371,63
C) Patrimonio Netto	€ 939.112,39	€ 1.212.732,78	€ 273.620,39

Dato atto che,

- il Collegio dei Revisori dell'ARCEA, nominato con D.G.R. n. 305 del 28 giugno 2012, ha concluso il proprio mandato triennale ed il successivo periodo di *prorogatio*;
- il Direttore dell'Agenzia ha tempestivamente comunicato tale evenienza al Comitato di Vigilanza istituito presso il Dipartimento Agricoltura con note del 31 agosto 2015, prot. n. 7326/2015 e del 28 settembre 2015, prot. n. 8088/2015;
- allo stato, la Giunta regionale non ha ancora provveduto alla nomina dell'Organo di Revisione in forma monocratica, per come previsto dall'art. 12 del vigente Statuto dell'ARCEA;
- per quanto sopra esposto, si allega nuovamente il parere del Collegio dei Revisori Arcea n. 8 del 05/05/2015, non essendoci state, tra l'altro, modifiche sostanziali rispetto al rendiconto precedentemente approvato di cui al Decreto n. 84 del 28 aprile 2015;

Acquisito il visto di regolarità contabile e di copertura finanziaria ai sensi dell'art. 50 del Regolamento ARCEA adottato con Decreto del Direttore n. 1/2007 e s.m.i.

Per le motivazioni indicate in premessa e che qui si intendono integralmente riportate:

DECRETA

- 1) di approvare il Rendiconto Generale esercizio finanziario 2014, unitamente ai suoi allegati (*da A ad H*) per farne parte integrante e sostanziale, le cui risultanze finali di seguito si riportano:

▪ Risultato della gestione finanziaria

Fondo di cassa al 01/01/2014	€ 190.677,23
Riscossioni	€ 8.307.622,21
Pagamenti	€ 6.057.997,91
Fondo di cassa al 31/12/2014	€ 2.440.301,53
Residui attivi	€ 1.693.931,34
Residui passivi	€ 2.567.336,09
Avanzo di amministrazione al 31/12/2014	€ 1.566.896,78

Composizione del risultato di amministrazione al 31/12/2014	€ 1.566.896,78
(a seguito del riaccertamento ordinario dei residui - ex art. 52 L.R. 8/2002)	
Parte accantonata	
Fondo residui perenti al 31/12/2014	€ 541.185,84
Totale parte accantonata	€ 541.185,84
Parte vincolata	
Vincolo derivante dalla L.R. n. 20 DEL 16/10/2014 - art. 4	€ 465.000,00
Totale parte vincolata	€ 465.000,00
Totale parte disponibile	€ 560.710,94

▪ **Risultato della gestione patrimoniale**

	al 01/01/2014	al 31/12/2014	Differenze
A) Attività	€ 4.103.007,32	€ 4.321.256,08	€ 218.248,76
B) Passività	€ 3.163.894,93	€ 3.108.523,30	€ 55.371,63
C) Patrimonio Netto	€ 939.112,39	€ 1.212.732,78	€ 273.620,39

- 2) di trasmettere copia del presente atto al Comitato di Vigilanza, interno al Dipartimento "Agricoltura Foreste e Forestazione" e al Dipartimento "Bilancio e Patrimonio", ai sensi dell'art. 57 della L. R. n. 8/2002, per il rilascio del relativo parere segnalando la mancanza dell'Organismo di Revisione dell'ARCEA non ancora nominato dalla Giunta regionale, ai sensi dell'art. 12 dello Statuto dell'Agenzia in atto vigente;
- 3) di trasmettere copia del presente atto, unitamente ai suoi allegati, al Tesoriere dell'ARCEA - Banca Credito Cooperativo Centro Calabria;
- 4) di sottoporre il presente atto all'approvazione di cui all'art. 57 della L.R. 4 febbraio 2002, n.8;
- 5) di pubblicare il presente atto all'albo pretorio dell'ARCEA.

Catanzaro, 27/11/2015

L'Istruttore Direttivo Contabile
D.ssa Eleonora Valeriano

Eleonora Valeriano



IL DIRETTORE
Maurizio NICOLAI

Maurizio Nicolai

A.R.C.E.A. Agenzia Regione Calabria per le Erogazioni in Agricoltura - Catanzaro
22 APR. 2015
PROT. N. 2680

Lamezia Terme 30/01/2015

Spett.le Arcea
Agenzia della Regione
Calabria per le erogazioni
in agricoltura

CATANZARO


Oggetto: Resa del conto del tesoriere 2014

Secondo quanto da Voi comunicatoci, la Regione Calabria non ha ancora ratificato il Vostro bilancio di previsione per l'esercizio 2014 e ciò, come noto, non ci consente di provvedere alla restituzione del relativo conto del tesoriere.

Vi rimettiamo, quindi, la situazione di cassa pregandovi di inviarci, non appena ne sarete in possesso, la documentazione necessaria per la redazione e la consegna del conto del tesoriere.

Cordiali saluti.

Credito Cooperativo Centro Calabria



CREDITO COOPERATIVO CENTRO CALABRIA

Soc. coop. - Sede sociale: Via Flaminia, 1 - 88050 Crotani Marina (Cz) - Sede amministrativa e Direzione Generale: Via del Progresso, 35 - 88046 Lamezia Terme (Cz)

Registro imprese di Catanzaro, codice fiscale e partita Iva: 01935780799 - REA 144812 - Iscritta all'Albo delle banche - Cod. ABI 8258

Aderente al Fondo di Garanzia dei Depositanti, al Fondo Nazionale di Garanzia, al Fondo di Garanzia degli Obbligazionisti, al Fondo di Garanzia Istituzionale

AGENZIA DELLA REGIONE CALABRIA PER LE EROGAZIONI IN AGRICOLTURA

VERBALE DI VERIFICA DI CASSA - Esercizio 2014

L'anno duemila addì del mese di , alle ore
 il sottoscritto nella sua qualità di
 assistito dal e dal Ragioniere
 signor ha proceduto alla verifica dei valori esistenti
 nella cassa, ai sensi delle norme di Legge e di Regolamento.

Verificato anzitutto i fondi ed i valori presso il Tesoriere, si è accertata la seguente consistenza:

A - Fondo di cassa a chiusura dell'esercizio precedente	Euro	190.677,23
B - Valori dell'ENTE fuori Bilancio	Euro	0,00
C - Depositi cauzionali di terzi in titoli	Euro	0,00
D - Depositi cauzionali di terzi in contanti	Euro	0,00
E - Depositi per spese contrattuali	Euro	0,00
F - Depositi per indennità di esproprio	Euro	0,00
G - Conto corrente economato	Euro	0,00
H - Interessi C/C economato	Euro	0,00

Proceduto, poi, all'esame dei registri e dei documenti contabili, si è accertato come segue il conto dell'ENTE con il suo tesoriere.

E N T R A T E

Fondo di cassa iniziale (+)	Euro	190.677,23
Reversali emesse	Euro	8.307.622,21
Reversali da riscuotere	Euro	0,00

Reversali riscosse	Euro	8.307.622,21
Incassi eseguiti senza Reversali	Euro	0,00
TOTALE dell'ENTRATA	Euro	8.498.299,44

U S C I T E

Fondo di cassa iniziale (-)	Euro	0,00
Mandati emessi	Euro	6.057.997,91
Mandati da pagare	Euro	0,00
Mandati pagati	Euro	6.057.997,91
Carte contabili emesse	Euro	0,00
Pagamenti da effettuare	Euro	0,00
Pagamenti eseguiti senza mandati	Euro	0,00

TOTALE dell'USCITA	Euro	6.057.997,91
DISPONIBILITA' DI CASSA	Euro	2.440.301,53

di cui FONDI VINCOLATI Euro 0,00
 di cui SOMME PIGNORATE Euro 0,00
 Reversali in attesa di elaborazione Euro 0,00
 Mandati in attesa di elaborazione Euro 0,00

Redatto il presente verbale in originali. La presente verifica termina alle ore

Il CAPO dell'ENTE L'AS. Il RAGIONIERE

Il TESORIERE CREDITO COOPERATIVO CENTRO CALABRIA - CROPANI

L'AS.

Il



AGENZIA REGIONE CALABRIA per le EROGAZIONI IN AGRICOLTURA

RELAZIONE

AL RENDICONTO GENERALE

ESERCIZIO FINANZIARIO 2014



PREMESSA

Il rendiconto rappresenta un momento importante di verifica del grado di raggiungimento degli obiettivi definiti sia in sede di approvazione del bilancio di previsione, sia nella Relazione Previsionale e Programmatica, ma ancor prima nelle linee programmatiche relative alle azioni ed ai progetti da realizzare nel corso del mandato amministrativo.

L'ARCEA inteso perseguire efficacemente gli obiettivi gestionali che le sono propri in virtù delle funzioni di Organismo Pagatore della Regione Calabria in agricoltura, proseguendo in quell'azione di promozione e coordinamento nel settore, anche in vista dell'avvio della nuova PAC 2014/2020 che pone all'Agenzia nuove e più sfidanti competenze.

Di seguito si effettuerà un'analisi dei principali ambiti di operatività dell'ARCEA, al fine di cogliere più esattamente la portata delle attività svolte in concreto

Attività svolta dall'ARCEA

- **I pagamenti del Fondo FEAGA di cui al Reg. (UE) n. 1306/2013 (Domanda Unica Campagna 2013) - Esercizio Comunitario 2014 (16/10/2013 – 15/10/2014):**

Anche per il 2014, l'ARCEA ha raggiunto il target di spesa previsto dalla normativa di riferimento relativamente alla gestione del Fondo FEAGA di cui al Reg. CE n. 1306/2013, pari al 96% di ammontare erogato, nell'anno 2014 per la campagna 2013, che costituisce la soglia utile per consentire all' O.P. di realizzare spesa, per tale campagna, con fondi comunitari oltre il 30 giugno 2014 (e non con fondi nazionali o regionali).

L'ammontare complessivo erogato, pertanto, è stato pari ad € 273.320.398,62, che ha interessato oltre 217.000 beneficiari.

- **I pagamenti del Fondo FEASR di cui al Reg. (CE) n. 1306/2013 (Programma di Sviluppo Rurale):**

Con riguardo allo Sviluppo Rurale (Fondo FEASR di cui al Reg. CE n. 1306/2013), l'Agenzia ha proseguito, nel corso del 2013, la propria attività di pagamento, erogando la somma complessiva di € 150.698.096,16, in favore di circa 25.000 beneficiari, superando di circa 5 milioni di euro il target di spesa prefissato dal Piano Finanziario del PSR Calabria 2007/2013 per tale annualità

L'Agenzia, al fine di dare corso compiutamente a tali obblighi, ricorre ad un complesso sistema tecnico-amministrativo che riguarda l'utilizzo del SIAN (Sistema Informativo Agricolo Nazionale), il conferimento di deleghe a soggetti terzi e lo svolgimento di controlli



per i quali l'O.P resta comunque responsabile, anche qualora vengano affidati in regime di convenzione.

- La gestione del SIAN (Sistema Informativo Agricolo Nazionale)

L'ARCEA utilizza per le proprie funzioni di Organismo Pagatore il SIAN, gestito a livello informatico dalla società SIN S.p.A. (Ente strumentale di AGEA).

Al fine di consentire il pieno adempimento di tutti gli obblighi connessi alla corretta erogazione delle risorse comunitarie, l'Agenzia ha affidato (a titolo oneroso tramite apposita convenzione valevole per gli anni 2013 e 2014) alla predetta Società SIN S.p.A., i seguenti servizi ritenuti essenziali per il buon andamento delle attività lavorative:

- supporto dei procedimenti amministrativi e dei relativi adempimenti istruttori di gestione e controllo concernenti l'applicazione di regolamenti comunitari e nazionali in materia di aiuti diretti e indiretti, anche cofinanziati, di competenza dell'Organismo pagatore ARCEA ai sensi, in particolare, dei Reg. (CE) n. 1290/2005 e n. 885/2006, nonché degli altri regolamenti comunitari in materia; detti servizi sono relativi in particolare ai settori:

- Domanda unica;
- Sviluppo Rurale.

- esecuzione dei seguenti controlli relativi alla Domanda Unica di competenza dell'Organismo pagatore ARCEA:

- controlli oggettivi aziendali per la zootecnica (ammissibilità e condizionalità);
- controlli aziendali CGO e controlli BCCA relativi agli "standard 5.1, 5.2 e 4.6" del Decreto del Ministero delle Politiche Agricole, Alimentari e Forestali n. 30125, del 22 dicembre 2009 (come modificato dal DM 10346 del 13 maggio 2011);

- esecuzione dei seguenti controlli relativi a Sviluppo Rurale di competenza dell'Organismo pagatore ARCEA:

- controlli oggettivi aziendali per la verifica degli impegni;
- controlli oggettivi aziendali CGO e BCAA standard 5.1, 5.2 e 4.6;

- supporto delle funzioni di contabilizzazione e esecuzione dei pagamenti;

- supporto della gestione dei crediti da irregolarità, crediti settoriali, garanzie e pignoramenti dell'Organismo pagatore ARCEA e del contenzioso comunitario;



- servizi di monitoraggio e supporto alle decisioni, al fine di individuare costantemente, rispetto allo stato dei procedimenti amministrativi e delle banche dati di competenza dell'OP, le azioni migliorative e correttive da porre in essere;
- servizi per la partecipazione ai procedimenti amministrativi ai sensi della legge 241/90 e s.m.i. al fine di incrementare la trasparenza dell'azione dell'Amministrazione, in un'ottica di "servizio al cittadino", e di contenere la spesa pubblica riducendo gli oneri da contenzioso;
- costituzione, aggiornamento e messa a disposizione nei confronti dell'Organismo di Coordinamento AGEA dei fascicoli aziendali e di tutte le altre informazioni necessarie per il Sistema Integrato di Gestione e Controllo, per la tenuta dei Registri ed Albi di cui l'Organismo di Coordinamento AGEA è responsabile a livello nazionale e per la rendicontazione ai servizi comunitari;
- messa a disposizione all'Organismo di Coordinamento mediante i servizi di cooperazione applicativa (attraverso il sistema delle basi dati distribuite già avviate per la gestione dei rapporti tra OP) del SIAN, delle informazioni relativamente ai dati di propria competenza, così come individuati dalla regolamentazione comunitaria e dal Manuale di coordinamento.
- servizi di formazione.

- I controlli sugli Organismi Delegati

Il sistema dei controlli costituisce uno dei più importanti adempimenti a cui l'Organismo Pagatore deve necessariamente attendere, costituendo il presupposto indefettibile per la corretta erogazione degli aiuti in agricoltura, specialmente in virtù delle disposizioni contenute nei Regolamenti Comunitari di riferimento, attuativi della PAC 2014/2020 che, come accennato in precedenza, orientano le attività dell'ARCEA maggiormente verso l'effettuazione delle verifiche previste dalla legge.

In tale ottica il Reg. (CE) n. 1306/2013, stabilisce al "considerato" n. 39 che *"per tutelare gli interessi finanziari del bilancio dell'Unione è opportuno che gli Stati membri adottino misure che permettano loro di accertarsi che le operazioni finanziate dai Fondi siano reali e correttamente eseguite. E' altresì opportuno che gli Stati membri si adoperino per la*



prevenzione, l'accertamento e l'adeguato trattamento di eventuali irregolarità o inadempienze commesse dai beneficiari. (...)

E' opportuno che gli Stati membri impongano sanzioni nazionali efficaci, dissuasive e proporzionate in caso di violazione della legislazione settoriale agricola, qualora gli atti giuridici dell'Unione non prevedano norme particolareggiate sulle sanzioni amministrative"

La mancata ovvero inadeguata effettuazione dei predetti controlli, pertanto, che non hanno natura discrezionale ma vincolata, comporta rilevanti pregiudizi in capo all'Agenzia, stante la possibile revoca del riconoscimento quale Organismo Pagatore e l'applicazione di correzioni finanziaria in percentuali che la Commissione Europea ha definito nelle proprie Linee Guida per il calcolo delle conseguenze finanziarie nell'ambito della preparazione della decisione sulla liquidazione dei conti della sezione garanzia del FEAOG Doc. VI/5330/97 adottato il 23 dicembre 1997, in percentuali variabili, fissate al 2%, al 5%, al 10% ed al 25% in rapporto alla gravità delle infrazioni accertate.

L'applicazione delle predette percentuali potrebbe determinare una rettifica finanziaria a carico del bilancio nazionale e/o della Regione Calabria per un importo variabile tra circa 8 milioni di euro e circa 55 milioni ad esercizio sottoposto a controllo, calcolati sull'ammontare annuo complessivamente erogato dall'ARCEA riguardo ai Fondi FEAGA e FEASR, con le evidenti conseguenze da ciò derivanti.

L'impegno profuso dall'ARCEA nell'esercizio 2014 in relazione alle attività di controllo svolte in esito della c.d. "Operazione Bonifica", condotta dalle Autorità giudiziarie competenti, ha determinato una complessiva rivisitazione dell'approccio dell'Agenzia in relazione a tali tematiche, con una maggiore concentrazione di risorse e di strumenti operativi dedicati alla risoluzione delle problematiche emerse, che hanno interessato oltre 5.000 pratiche di beneficiari.

L'ARCEA, inoltre, nel rispetto di quanto previsto dal Reg. (UE) n. 1306/2013 e dal Reg. (UE) n. 907/2014, può delegare alcune funzioni dell'Organismo Pagatore, soddisfacendo, in ogni caso, le seguenti condizioni:

- a) un accordo scritto tra l'organismo pagatore e tale organismo deve specificare la natura delle informazioni e dei documenti giustificativi da presentare all'organismo pagatore, nonché i termini entro i quali devono essere forniti. L'accordo deve consentire all'organismo pagatore di rispettare i criteri per il riconoscimento;
- b) l'organismo pagatore resta in ogni caso responsabile dell'efficace gestione dei Fondi interessati;



- c) le responsabilità e gli obblighi dell'altro organismo, segnatamente per il controllo e la verifica del rispetto della normativa comunitaria, vanno chiaramente definiti;
- d) l'organismo pagatore deve garantire che l'organismo delegato dispone di sistemi efficaci per espletare in maniera soddisfacente i compiti che gli sono assegnati;
- e) l'organismo delegato conferma esplicitamente all'organismo pagatore che è in grado di espletare i compiti suddetti e descrive i mezzi utilizzati;
- f) periodicamente l'organismo pagatore sottopone a verifica le funzioni delegate per accertarsi che l'operato dell'organismo sia di livello soddisfacente e conforme alla normativa comunitaria.

L'ARCEA, nel rispetto della normativa di riferimento sopra richiamata, ha affidato alcune attività proprie dell'Organismo Pagatore a soggetti terzi attraverso appositi atti di delega.

Nello specifico gli Enti delegati dall'Agenzia, alla data del 31 dicembre 2014, sono i seguenti:

Organismi Delegati	Oggetto della delega
Centri di Assistenza Agricola (CAA)	Costituzione, tenuta ed aggiornamento dei fascicoli aziendali dei beneficiari
Dipartimento Agricoltura della Regione Calabria	<ul style="list-style-type: none"> a) ricevere le domande di pagamento; b) eseguire il controllo amministrativo; c) definire gli elenchi di liquidazione; d) effettuare i controlli in loco, di cui all'art. 25 del Reg. (CE) 65/11
SIN S.p.A. (Ente strumentale di AGEA - Coordinamento)	Attività operative necessarie alla conduzione ed evoluzione dei servizi del Sistema Informativo Agricolo Nazionale (SIAN) in favore di ARCEA

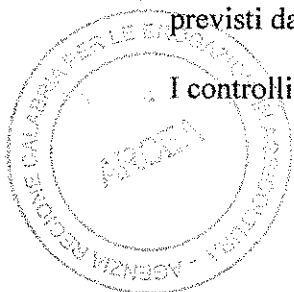
In particolare, sull'ARCEA grava la responsabilità del corretto svolgimento dei controlli richiesti dai Regolamenti Comunitari, anche nell'ipotesi in cui essi siano affidati a terzi.

A tal fine, i competenti Uffici dell'ARCEA, hanno dovuto pianificare e realizzare un complesso sistema di "controlli di secondo livello" sugli Organismi Delegati (CAA, Regione Calabria e SIN), che ha comportato un rilevante impegno anche in virtù della diffusa frammentazione territoriale degli Uffici da sottoporre a verifica.

I controlli svolti dalla Funzione "Autorizzazione dei Pagamenti e Servizio Tecnico":

La Funzione Autorizzazione e Servizio Tecnico di ARCEA ha il compito di verificare gli elementi tecnici che giustificano i pagamenti di premi, indennità e contributi, mediante l'effettuazione dei controlli in loco, dei controlli ex post e dei controlli sulla condizionalità previsti dalla normativa comunitaria.

I controlli svolti sono riassunti nella seguente tabella:



Controlli ARCEA 2013		
Controlli II livello CAA	controllate n° 115 sedi CAA	n° 1127 Fascicoli Aziendali; n° 1127 D.U. 2013; n° 138 Domande di pagamento PSR misure a superficie
Controlli CGO, BCAA, Zootecnia	I livello n°1666 aziende DU/PSR (delegati Agea/Sin)	Il livello n° 17 aziende fascicoli controllo
Controlli ammissibilità D.U	n° 1574 domande (delegati SIN)	
Controlli ammissibilità PSR agroambiente/indennità/forestazione	n° 1254 domande (delegati SIN)	
Controlli in loco PSR misure strutturali	I livello n°214 aziende (delegati Reg. Cal.)	Il livello n° 18 fascicoli controllo di cui n° 10 sopralluogo

- I controlli svolti dal Servizio di Controllo Interno:

Il Servizio di Controllo Interno dell’Agenzia interviene presso gli Organismi Delegati al fine di verificarne la rispondenza sotto il profilo organizzativo e procedurale ai requisiti ed alle modalità operative stabilite nelle convenzioni di delega e disciplinate dalla normativa nazionale e comunitaria.

Coerentemente con la “mission” del Servizio di Controllo Interno dell’ARCEA, il predetto Servizio, nel corso dell’anno 2014, ha verificato con riferimento ai singoli uffici di zona, l’effettiva e corretta applicazione da parte dei Centri di Assistenza Agricola (CAA) delle disposizioni contenute nelle Convenzioni stipulate con ARCEA, nonché il rispetto di quanto disposto dal D.M. 27 marzo 2008, dal Reg. 907/2014 e dalla linea direttrice n.2 della Commissione Europea.


Inoltre, è stata verificata la conformità con la normativa nazionale e comunitaria di riferimento delle attività delegate ai CAA, attraverso l’esecuzione di specifici test su un campione di items.

Obiettivo dei controlli è stato, altresì, quello di avere un contatto diretto con le singole realtà operanti sul territorio, anche al fine di recepire eventuali suggerimenti, problemi e/o necessità specifiche che non sia stato possibile rappresentare in altra sede.

Il totale delle sedi locali dei CAA sottoposte a verifica da parte del Servizio Interno di Controllo, nel corso dell’anno 2014, è stato pari a 5.

Sono stati svolte, inoltre, attività di Audit IT sul SIAN (Applications Controls) nell’ambito degli Audit effettuati con riferimento ai processi Gestione dei recuperi (Registro debitori) ed Esecuzione Pagamenti (Registro Garanzie).

Sono state espletate, infine, da parte del Servizio di Controllo Interno attività di follow-up con riferimento all’implementazione dei piani di azione concordati con i responsabili dei processi in fase di Audit, al fine di rimuovere le criticità rilevate.



- Le visite ispettive della Società di Certificazione dei Conti

A partire dal mese di settembre 2014, l'ARCEA è stata sottoposta alla visita ispettiva annuale da parte della Società di Certificazione dei Conti, incaricata dalle Autorità comunitarie e nazionali competenti di verificare la correttezza delle spese effettuate dall'Organismo Pagatore e, conseguentemente, procedere al loro formale riconoscimento.

Tale attività di verifica è stata svolta dalla Price Waterhouse & Coopers che ha richiesto, come di consueto, la produzione documentale relativa non solo alle erogazioni dei contributi comunitari, ma anche al rispetto dei criteri di riconoscimento dell'O.P. sulla base delle prescrizioni contenute nel Regolamento (CE) n. 907/2014.

In particolare, Uffici e Funzioni hanno lavorato:

- per il miglioramento dei processi lavorativi;
- per l'aggiornamento dei manuali operativi e procedurali e l'adeguamento degli stessi alle novità normative di settore;
- per il reperimento della documentazione di rilievo da consegnare agli organi ispettivi;
- per la predisposizione di *check list* e *flow chart* che garantissero la tracciabilità delle operazioni effettuate dall'Agenzia nell'espletamento delle proprie funzioni istituzionali;

Le attività poste in essere dal personale ARCEA hanno consentito di dimostrare la persistenza in capo all'Agenzia dei criteri per il riconoscimento quale Organismo Pagatore, l'esattezza, completezza e veridicità delle operazioni contabili imputate al FEAGA ed al FEASR, l'efficacia degli strumenti posti in essere dall'ARCEA a tutela degli interessi finanziari della comunità Europea, con riferimento ad anticipi pagati, a garanzie ottenute e ad importi da erogare.



Conto del Bilancio

Il presente documento illustra il bilancio dell'Ente per l'esercizio finanziario 2014, redatto ai sensi dell'art. 238 del D.Lgs. n. 118 del 2011, e costituisce parte integrante e necessaria del presente rendiconto.

Il bilancio è stato elaborato sulla base dei dati contabili e amministrativi disponibili al 31 dicembre 2014, e rappresenta l'immagine complessiva della gestione dell'Ente durante l'esercizio.

Il bilancio è stato approvato dal Consiglio di Amministrazione dell'Ente in data 27/12/2014, e costituisce l'atto di chiusura dell'esercizio finanziario.

Il presente documento è stato redatto ai sensi dell'art. 238 del D.Lgs. n. 118 del 2011, e costituisce parte integrante e necessaria del presente rendiconto.

PARTE PRIMA

CONTO DEL BILANCIO



2. La gestione del bilancio

() () ()

Con riferimento al bilancio attivo, i redditi sono stati determinati sulla base dei dati contabili e amministrativi disponibili al 31 dicembre 2014, e rappresentano l'immagine complessiva della gestione dell'Ente durante l'esercizio.

Il presente documento è stato redatto ai sensi dell'art. 238 del D.Lgs. n. 118 del 2011, e costituisce parte integrante e necessaria del presente rendiconto.

Il presente documento è stato redatto ai sensi dell'art. 238 del D.Lgs. n. 118 del 2011, e costituisce parte integrante e necessaria del presente rendiconto.

1. Conto del bilancio

Come ogni anno, al termine dell'esercizio finanziario e nel rispetto delle vigenti disposizioni normative, si è chiamati ad approvare il rendiconto generale della gestione dell'esercizio precedente.

Il rendiconto della gestione rappresenta il momento conclusivo del processo di programmazione e controllo previsto dal legislatore nel vigente ordinamento contabile, nel quale:

- con il bilancio di previsione si fornisce una rappresentazione preventiva delle attività pianificate dall'amministrazione, esplicitando in termini contabili e descrittivi le linee della propria azione di governo attraverso l'individuazione degli obiettivi e dei programmi;
- con il consuntivo e con i documenti di cui si compone (Conto del Bilancio e Conto del Patrimonio), si procede alla misurazione *ex post* dei risultati conseguiti permettendo, in tal modo, la valutazione dell'operato dell'amministrazione.

Tale documento da atto di quanto è stato effettivamente realizzato rispetto a quanto previsto e dimostra quali e quante risorse sono state acquisite e spese, quali esigenze sono state soddisfatte e quali obiettivi sono stati raggiunti.

La rappresentazione di tali risultati, al pari degli atti di programmazione, riveste un ruolo fondamentale nell'ambito della vita amministrativa, in quanto le risultanze del rendiconto alimentano l'attività di programmazione degli esercizi futuri, in un processo senza soluzione di continuità.

2. La gestione dei residui

- I residui attivi

Con riferimento ai residui attivi, i risultati gestionali dell'esercizio finanziario 2014 evidenziano una diminuzione degli stessi rispetto al termine dell'esercizio finanziario 2013, che rilevava una consistenza pari ad € 3.695.132,25.

La consistenza dei residui attivi al termine dell'esercizio 2014 è difatti risultata pari ad € 1.693.931,34.

La consistenza finale dei residui attivi è da attribuire principalmente alla erogazione nel corso dell'anno 2014, sia del contributo regionale ordinario di funzionamento dell'anno 2013, pari



ad € 3.680.000,00, che del contributo regionale ordinario di funzionamento dell'anno 2014, pari ad € 2.320.000,00, sia della somma riconosciuta ad ARCEA a seguito dell'asestamento del Bilancio della Regione Calabria per l'esercizio 2014, pari ad € 500.000,00.

- I residui passivi

La consistenza dei residui passivi al termine dell'esercizio 2014 è risultata pari ad € 2.567.336,09.

Le risultanze finali dei residui passivi sono il frutto di un processo di revisione degli stessi e della verifica, residuo per residuo, delle condizioni previste dalla legge per il loro mantenimento nel conto del bilancio.

Nello specifico, ai sensi dell'art. 52, comma 3 della L. R. n. 8/2002, si è provveduto con il Decreto n. 78 del 21/04/2015 alla:

- eliminazione e/o riduzione degli impegni di competenza 2014, per un ammontare complessivo di € 1.632,29;
- eliminazione e/o riduzione dei residui in perenzione amministrativa al 31/12/2014, per un ammontare complessivo di € 4.388,31;
- eliminazione e/o riduzione di residui passivi al 31/12/2014, per un ammontare complessivo di € 9.350,30.

E' stata, altresì, determinata la consistenza dei residui passivi in perenzione amministrativa al 31/12/2014, ex art. 52 L.R. 8/2002, per un totale di € 541.185,84, riferiti a residui perenti di vecchia formazione derivanti da esercizi precedenti relativa a spese correnti.

3. Il risultato di amministrazione

La gestione finanziaria del periodo amministrativo compreso tra il 1° gennaio e il 31 dicembre è sintetizzata da un valore globale: il risultato di amministrazione.

Tale risultato, mettendo a confronto gli accertamenti con gli impegni, consente di verificare se globalmente l'Ente è riuscito a far fronte alle spese con le entrate di cui ha avuto la disponibilità nel corso dell'esercizio.

Il risultato di amministrazione è pari al fondo di cassa, più i residui attivi, meno i residui passivi determinati a fine esercizio.

Esso è pertanto ottenuto dal simultaneo concorso della gestione dei residui e della gestione di competenza.



L'esercizio 2014, come dimostrato nella tabella che segue, si conclude con un saldo finanziario positivo (avanzo) di € 1.566.896,78.

QUADRO RIASSUNTIVO DELLA GESTIONE FINANZIARIA

Movimenti 2014	Residui	Competenza	Totale
Fondo di cassa iniziale (01/01/2014)	//	//	€ 190.677,23
Riscossioni	€ 3.683.105,73	€ 4.624.516,48	€ 8.307.622,21
Pagamenti	€ 1.490.972,94	€ 4.567.024,97	€ 6.057.997,91
Fondo di cassa finale (31/12/2014)			€ 2.440.301,53
Residui Attivi	€ 12.026,52	€ 1.681.904,82	€ 1.693.931,34
Residui Passivi	€ 378.766,47	€ 2.188.569,62	€ 2.567.336,09
Risultato di amministrazione (avanzo)			€ 1.566.896,78

Alla formazione del risultato di amministrazione concorrono, oltre ai maggiori o minori accertamenti di entrate (di competenza e dei residui attivi), anche le economie verificatesi sui capitoli di spesa (di competenza e dei residui passivi).

Le risorse liberate da tali economie non sono però tutte disponibili per un qualsivoglia impiego. Alcune di esse, infatti, sono assoggettate ad un particolare regime giuridico - contabile.

Tali sono le economie che a diverso titolo vanno riscritte nel bilancio di previsione dell'esercizio 2015.

Quota parte dell'avanzo di amministrazione risultante alla chiusura dell'esercizio 2014 è destinato, infatti, alla copertura finanziaria della spesa relativa ai residui perenti.

In sintesi, il saldo finanziario positivo da applicare al bilancio di previsione 2015, determinato in € 1.566.896,78, sarà utilizzato per come di seguito specificato:

Composizione del risultato di amministrazione al 31/12/2014	€ 1.566.896,78
(a seguito del riaccertamento ordinario dei residui - ex art. 52 L.R. 8/2002)	
Parte accantonata	
Fondo residui perenti al 31/12/2014	€ 541.185,84
Totale parte accantonata	€ 541.185,84
Parte vincolata	
Vincolo derivante dalla L.R. n. 20 DEL 16/10/2014 - art. 4	€ 465.000,00
Totale parte vincolata	€ 465.000,00
Totale parte disponibile	€ 560.710,94



PARTE SECONDA

CONTO GENERALE DEL PATRIMONIO



DESCRIZIONE	31/12/2014	31/12/2013
A) Attività	6.410.007,33	6.410.007,33
B) Passività	6.410.007,33	6.410.007,33
C) Patrimonio Netto	0,00	0,00

Il DIRETTORE
[Firma]

1. Conto generale del patrimonio

Il conto del patrimonio evidenzia la consistenza e la composizione iniziale e finale del patrimonio, nonché le variazioni in esso intervenute in corso d'esercizio per effetto della gestione del bilancio o per altre cause.

Esso riporta le attività e le passività finanziarie (patrimonio finanziario), il valore dei beni mobili ed immobili (patrimonio permanente) ed ogni altra attività e passività riconducibile alla sfera giuridico - patrimoniale dell'Agenzia.

Le componenti del patrimonio finanziario sono le stesse che danno luogo al risultato d'amministrazione desumibile dal conto del bilancio (fondo di cassa, residui attivi e residui passivi).

Data l'intima correlazione che sussiste tra l'aspetto finanziario della gestione e quello patrimoniale, è necessario che le voci del conto patrimoniale, riflettenti variazioni dipendenti da operazioni finanziarie, corrispondano alle voci del conto consuntivo rappresentanti i fatti di gestione che hanno determinato il mutamento nella sfera patrimoniale. Appare, pertanto, di tutta evidenza la necessità di costruire un sistema di scritture inventariali che consenta la rilevazione dei punti di concordanza tra la contabilità finanziaria e quella patrimoniale.

Il quadro riassuntivo dei valori patrimoniali e il complesso delle variazioni intervenute nel corso dell'esercizio si desumono dalle sezioni che compongono il Conto generale del patrimonio.

Tra gli elementi patrimoniali attivi e passivi va evidenziata la prevalenza della componente finanziaria che, in definitiva, è quella che condiziona l'entità del patrimonio netto.

Tra le passività risultano iscritti i residui perenti in quanto, seppur eliminati dalle scritture finanziarie, rappresentano dei debiti a carico dell'Ente.

Di seguito si riportano le risultanze finali della consistenza patrimoniale dell'Agenzia al 31 dicembre 2014.

Risultati generali della gestione patrimoniale

	al 01/01/2014	al 31/12/2014	Differenze
A) Attività	€ 4.103.007,32	€ 4.321.256,08	€ 218.248,76
B) Passività	€ 3.163.894,93	€ 3.108.523,30	€ 55.371,63
C) Patrimonio Netto	€ 939.112,39	€ 1.212.732,78	€ 273.620,39

IL DIRETTORE
 Maurizio Nicolai




CONTO DEL BILANCIO E QUADRI RIASSUNTIVI

ESERCIZIO FINANZIARIO 2014




TITOLO 1 - ENTRATE DERIVANTI DA CONTRIBUTI E TRASFERIMENTI DI PARTE CORRENTE DELLA REGIONE CALABRIA E DI ALTRI SOGGETTI PER IL FUNZIONAMENTO

Capitolo	Descrizione	RESIDUI ATTIVI inizio esercizio (RS) Stanz. definitivi di COMPETENZA (CP) Stanz. definitivi di CASSA (CS)	RISCOSSIONI in C/RESIDUI (RR) in C/COMPET. (RC) TOTALE RISCOSS. (TR)	ACCERTAMENTI (A) Differenza su stanz. di competenza(+/-) Differenza su stanz. di cassa (+/-)	VARIAZIONE DI RESIDUI Eliminazioni (E) Riaccertamenti (R) TOTALE VARIAZ. (TV)	RESIDUI ATTIVI a fine esercizio Da esercizi preced. (EP) Da esercizio comp. (EC) TOTALE RESIDUI (TR)
Categoria 1.01						
CONTRIBUTO ORDINARIO DELLA REGIONE						
UPB 1.01.01						
Contributo ordinario della Regione						
1101	1.01.01 <i>Risorse autonome</i>					
	CONTRIBUTO ORDINARIO DI FUNZIONAMENTO (ART. 15 DELLO STATUTO)	RS 3.680.000,00	RR 3.680.000,00	A 4.390.000,00	E 0,00	EP 0,00
		CP 4.390.000,00	RC 2.820.000,00	+	R 0,00	EC 1.570.000,00
		CS 8.070.000,00	TR 6.500.000,00	+	TV 0,00	TR 1.570.000,00
1102	1.01.01 <i>Risorse autonome</i>					
	CONTRIBUTO ORDINARIO PER LE SPESE PER GLI ORGANI E PER IL PERSONALE A CARICO DELL'ARCEA (ART. 15 DELLO STATUTO)	RS 0,00	RR 0,00	A 0,00	E 0,00	EP 0,00
		CP 0,00	RC 0,00	+	R 0,00	EC 0,00
		CS 0,00	TR 0,00	+	TV 0,00	TR 0,00
	Totale UPB 1.01.01	RS 3.680.000,00	RR 3.680.000,00	A 4.390.000,00	E 0,00	EP 0,00
		CP 4.390.000,00	RC 2.820.000,00	+	R 0,00	EC 1.570.000,00
		CS 8.070.000,00	TR 6.500.000,00	+	TV 0,00	TR 1.570.000,00
	Totale Categoria 1.01	RS 3.680.000,00	RR 3.680.000,00	A 4.390.000,00	E 0,00	EP 0,00
		CP 4.390.000,00	RC 2.820.000,00	+	R 0,00	EC 1.570.000,00
		CS 8.070.000,00	TR 6.500.000,00	+	TV 0,00	TR 1.570.000,00
Categoria 1.02						
ASSEGNAZIONE E RIMBORSI DA ALTRI SOGGETTI						
UPB 1.02.01						
Assegnazione e rimborsi dell' U.E.						
1201	1.02.01 <i>Risorse autonome</i>					




TITOLO 1 - ENTRATE DERIVANTI DA CONTRIBUTI E TRASFERIMENTI DI PARTE CORRENTE DELLA REGIONE CALABRIA E DI ALTRI SOGGETTI PER IL FUNZIONAMENTO

Capitolo	Descrittore	RESIDUI ATTIVI inizio esercizio (RS)	RESIDUI ATTIVI Stanz. definitivi di COMPETENZA (CP)	RESIDUI ATTIVI Stanz. definitivi di CASSA (CS)	RISCOSSIONI in C/RESIDUI (RR) in C/COMPET. (RC) TOTALE RISCOSS. (TR)	ACCERTAMENTI (A) Differenza su stanz. di competenza(+/-) Differenza su stanz. di cassa (+/-)	VARIAZIONE DI RESIDUI Eliminazioni (E) Riaccertamenti (R) TOTALE VARIAZ. (TV)	RESIDUI ATTIVI a fine esercizio Da esercizi preced. (EP) Da esercizio comp. (EC) TOTALE RESIDUI (TR)
	ASSEGNAZIONI DELL'UNIONE EUROPEA PER IL FINANZIAMENTO O IL RS	0,00 RR	0,00 RR	0,00 A	0,00 A	0,00 E	0,00 EP	0,00
	COFINANZIAMENTO DELLA STRUTTURA DELL'ORGANISMO PAGATORE	0,00 RC	0,00 RC	0,00 +/-	0,00 +/-	0,00 R	0,00 EC	0,00
		0,00 TR	0,00 TR	0,00 +/-	0,00 +/-	0,00 TV	0,00 TR	0,00
1202	1.02.01 <i>Risorse autonome</i>							
	RIMBORSI FORFETTARI DA PARTE DEL FEAGA DESTINATI AL FUNZIONAMENTO DELLA STRUTTURA DELL'ORGANISMO PAGATORE (EX ARTICOLO 55 REG. 1366/2013)	0,00 RR	0,00 RR	0,00 A	0,00 A	0,00 E	0,00 EP	0,00
		198.000,00 RC	198.000,00 RC	0,00 +/-	0,00 +/-	198.000,00 R	0,00 EC	0,00
		198.000,00 TR	198.000,00 TR	0,00 +/-	0,00 +/-	198.000,00 TV	0,00 TR	0,00
1203	1.02.01 <i>Risorse autonome</i>							
	RIMBORSI FORFETTARI DA PARTE DEL FEAGA DESTINATI AL FUNZIONAMENTO DELLA STRUTTURA DELL'ORGANISMO PAGATORE (EX ARTICOLO 25 REG. 73/2009)	0,00 RR	0,00 RR	0,00 A	0,00 A	0,00 E	0,00 EP	0,00
		64.000,00 RC	64.000,00 RC	0,00 +/-	0,00 +/-	64.000,00 R	0,00 EC	0,00
		64.000,00 TR	64.000,00 TR	0,00 +/-	0,00 +/-	64.000,00 TV	0,00 TR	0,00
	Totale UPB 1.02.01	0,00 RR	0,00 RR	0,00 A	0,00 A	0,00 E	0,00 EP	0,00
		262.000,00 RC	262.000,00 RC	0,00 +/-	0,00 +/-	262.000,00 R	0,00 EC	0,00
		262.000,00 TR	262.000,00 TR	0,00 +/-	0,00 +/-	262.000,00 TV	0,00 TR	0,00
	UPB 1.02.02							
	<i>Assegnazione e rimborsi di soggetti diversi</i>							
1211	1.02.02 <i>Risorse autonome</i>							
	ASSEGNAZIONE DI SOGGETTI PUBBLICI IN RELAZ. ALLE COMPETENZE RS AFFIDATE ATITOLO DI ONERI PER LA GESTIONE FUNZIONI AFFIDATE (art.2 c.2 statuto)	0,00 RR	0,00 RR	0,00 A	0,00 A	0,00 E	0,00 EP	0,00
		0,00 RC	0,00 RC	0,00 +/-	0,00 +/-	0,00 R	0,00 EC	0,00
		0,00 TR	0,00 TR	0,00 +/-	0,00 +/-	0,00 TV	0,00 TR	0,00
	Totale UPB 1.02.02	0,00 RR	0,00 RR	0,00 A	0,00 A	0,00 E	0,00 EP	0,00
		0,00 RC	0,00 RC	0,00 +/-	0,00 +/-	0,00 R	0,00 EC	0,00
		0,00 TR	0,00 TR	0,00 +/-	0,00 +/-	0,00 TV	0,00 TR	0,00




Titolo 1 - ENTRATE DERIVANTI DA CONTRIBUTI E TRASFERIMENTI DI PARTE CORRENTE DELLA REGIONE CALABRIA E DI ALTRI SOGGETTI PER IL FUNZIONAMENTO

Capitolo	Descrizione	RESIDUI ATTIVI			RISCOSSIONI		ACCERTAMENTI (A)		VARIAZIONE DI RESIDUI		RESIDUI ATTIVI a fine esercizio						
		inizio esercizio (RS)	Stanz. definitivi di COMPETENZA (CP)	Stanz. definitivi di CASSA (CS)	in C/RESIDUI (RR)	in C/COMPET (RC)	TOTALE RISCOSS. (TR)	Differenza su stanz. di competenza(+/-)	Differenza su stanz. di cassa (+/-)	Eliminazioni (E)	Riaccertamenti (R)	TOTALE VARIAZ. (TV)	Da esercizi preced. (EP)	Da esercizio comp. (EC)	TOTALE RESIDUI (TR)		
	Totale Categoria 1.02	RS	CP	CS	0,00 RR	262.000,00 RC	262.000,00 TR	0,00 A	0,00 +/-	0,00 +/-	0,00 E	262.000,00 R	262.000,00 TV	0,00 EP	0,00 EC	0,00 TR	
	Totale Titolo 1	RS	CP	CS	3.680.000,00 RR	4.652.000,00 RC	8.332.000,00 TR	3.680.000,00 A	4.652.000,00 +/-	6.500.000,00 +/-	3.680.000,00 E	2.820.000,00 R	1.832.000,00 TV	0,00 EP	0,00 EC	0,00 TR	1.570.000,00




Titolo 2 - ENTRATE DERIVANTI DA CONTRIBUTI E TRASFERIMENTI DI PARTE CORRENTE DELLA REGIONE E DI ALTRI SOGGETTI PER SPECIFICHE ATTIVITÀ

Capitolo	Descrizione	RESIDUI ATTIVI inizio esercizio (RS)	RISCOSSIONI	ACCERTAMENTI (A)	VARIAZIONE DI RESIDUI	RESIDUI ATTIVI a fine esercizio
		Stanz. definitivi di COMPETENZA (CP)	in C/RESIDUI (RR) in C/COMPET. (RC) TOTALE RISCOSS.(TR)	Differenza su stanz. di competenza(+/-) Differenza su stanz. di cassa (+/-)	Eliminazioni (E) Riaccettamenti (R) TOTALE VARIAZ. (TV)	Da esercizi preced. (EP) Da esercizio comp. (EC) TOTALE RESIDUI (TR)
2101	2.01.01 Risorse autonome					
	CONTRIBUTI STRAORDINARI DELLA REGIONE OVVERO DI ALTRI SOGGETTI	0,00 RR	0,00 A	100.000,00 E	0,00 EP	0,00
	ATTUATORI DELLA PAC PER SPECIFICHE ATTIVITÀ DELL'OP	100.000,00 CP	0,00 +/-	0,00 R	0,00 EC	100.000,00
		100.000,00 CS	0,00 +/-	100.000,00 TV	0,00 TR	100.000,00
2102	2.01.01 Risorse autonome					
	CONTRIBUTO REGIONALE PER LA CONTRATTUALIZZAZIONE DEI GIOVANI	0,00 RR	0,00 A	0,00 E	0,00 EP	0,00
	IMPEGNATI NEL "PROGRAMMA STAGES"(L.R. 32/2010) - RISORSE VINCOLATE	0,00 CP	0,00 +/-	0,00 R	0,00 EC	0,00
	ALL'UPB 121 - CAPITOLO 12114 PARTE SPESA	0,00 CS	0,00 +/-	0,00 TV	0,00 TR	0,00
	Totale UPB 2.01.01	0,00 RS	0,00 A	100.000,00 E	0,00 EP	0,00
		100.000,00 CP	0,00 +/-	0,00 R	0,00 EC	100.000,00
		100.000,00 CS	0,00 +/-	100.000,00 TV	0,00 TR	100.000,00
	Totale Categoria 2.01	0,00 RS	0,00 A	100.000,00 E	0,00 EP	0,00
		100.000,00 CP	0,00 +/-	0,00 R	0,00 EC	100.000,00
		100.000,00 CS	0,00 +/-	100.000,00 TV	0,00 TR	100.000,00



Titolo 2 - ENTRATE DERIVANTI DA CONTRIBUTI E TRASFERIMENTI DI PARTE CORRENTE DELLA REGIONE E DI ALTRI SOGGETTI PER SPECIFICHE ATTIVITA'

Capitolo	Descrizione	RESIDUI ATTIVI inizio esercizio (RS) Stanz. definitivi di COMPETENZA (CP)	RISCOSSIONI in C/RESIDUI (RR) in C/COMPET. (RC) TOTALE RISCOSS. (TR)	ACCERTAMENTI (A) Differenza su stanz. di competenza (+-) Differenza su stanz. di cassa (+-)	VARIAZIONE DI RESIDUI Eliminazioni (E) Riaccertamenti (R) TOTALE VARIAZ. (TV)	RESIDUI ATTIVI a fine esercizio Da esercizi preced. (EP) Da esercizi comp. (EC) TOTALE RESIDUI (TR)
2201	2.02.01 Risorse autonome ASSEGNAZIONE DA PARTE DI AGEA DEI FONDI RELATIVI AI COSTI PER LA RS GESTIONE DEI FASCICOLI AZIENDALI SULLA BASE DEL RIPARTO APPROVATO (...)	0,00 RS 1.236.096,83 CP 1.236.096,83 CS	0,00 RR 1.236.096,83 RC 1.236.096,83 TR	1.236.096,83 E 0,00 R 0,00 TV	0,00 EP 0,00 EC 0,00 TR	0,00 0,00 0,00
	Totale UPB 2.02.01	0,00 A 1.236.096,83 +- 1.236.096,83 +-	0,00 RR 1.236.096,83 RC 1.236.096,83 TR	1.236.096,83 E 0,00 R 0,00 TV	0,00 EP 0,00 EC 0,00 TR	0,00 0,00 0,00
	Totale Categoria 2.02	0,00 A 1.236.096,83 +- 1.236.096,83 +-	0,00 RR 1.236.096,83 RC 1.236.096,83 TR	1.236.096,83 E 0,00 R 0,00 TV	0,00 EP 0,00 EC 0,00 TR	0,00 0,00 0,00
	Totale Titolo 2	0,00 A 1.336.096,83 +- 1.336.096,83 +-	0,00 RR 1.336.096,83 RC 1.336.096,83 TR	1.336.096,83 E 0,00 R 100.000,00 TV	0,00 EP 0,00 EC 0,00 TR	0,00 100.000,00 100.000,00




Titolo 3 - ENTRATE DERIVANTI DA RENDITE PATRIMONIALI

Capitolo	Descrizione	RESIDUI ATTIVI inizio esercizio (RS) Stanz. definitivi di COMPETENZA (CP) Stanz. definitivi di CASSA (CS)	RISCOSSIONI in C/RESIDUI (RR) in C/COMPET. (RC) TOTALE RISCOSS. (TR)	ACCERTAMENTI (A) Differenza su stanz. di competenza(+/-) Differenza su stanz. di cassa (+/-)	VARIAZIONE DI RESIDUI Eliminazioni (E) Rincancellamenti (R) TOTALE VARIAZ. (TV)	RESIDUI ATTIVI a fine esercizio Da esercizi preced. (EP) Da esercizio comp. (EC) TOTALE RESIDUI (TR)
Categoria 3.01						
RENDITE PATRIMONIALI						
UPB 3.01.01						
Rendite patrimoniali						
3101	3.01.01 Risorse autonome					
INTERESSI ATTIVI DI TESORERIA						
3102	3.01.01 Risorse autonome	RS 105,73 RR 105,73 A	21.787,86 +	27.910,15 E	0,00 EP	0,00
		CP 0,00 RC	21.787,86 +	-27.910,15 R	0,00 EC	6.122,29
		CS 105,73 TR	21.893,59 +	-21.787,86 TV	0,00 TR	6.122,29
INTERESSI ATTIVI SU CONTO CORRENTE INTESTATO AD ARCEA						
		RS 0,00 RR	0,00 A	0,00 E	0,00 EP	0,00
		CP 0,00 RC	0,00 +	0,00 R	0,00 EC	0,00
		CS 0,00 TR	0,00 +	0,00 TV	0,00 TR	0,00
Totale UPB 3.01.01		RS 105,73 RR 105,73 A	21.787,86 +	27.910,15 E	0,00 EP	0,00
		CP 0,00 RC	21.787,86 +	-27.910,15 R	0,00 EC	6.122,29
		CS 105,73 TR	21.893,59 +	-21.787,86 TV	0,00 TR	6.122,29
Totale Categoria 3.01						
		RS 105,73 RR 105,73 A	21.787,86 +	27.910,15 E	0,00 EP	0,00
		CP 0,00 RC	21.787,86 +	-27.910,15 R	0,00 EC	6.122,29
		CS 105,73 TR	21.893,59 +	-21.787,86 TV	0,00 TR	6.122,29




TITOLO 3 - ENTRATE DERIVANTI DA RENDITE PATRIMONIALI

Capitolo	Descrizione	RESIDUI ATTIVI inizio esercizio (RS)	RISCOSSIONI in C/RESIDUI (RR) in C/COMPET. (RC) TOTALE RISCOSS. (TR)	ACCERTAMENTI (A) Differenza su stanz. di competenza (+/-) Differenza su stanz. di cassa (+/-)	VARIAZIONE DI RESIDUI Eliminazioni (E) Riaccentrati (R) TOTALE VARIAZ. (TV)	RESIDUI ATTIVI a fine esercizio Da esercizi preced. (EP) Da esercizio comp. (EC) TOTALE RESIDUI (TR)
3201	3.02.01 Entrate diverse Risorse autonome	RS 12.000,00	RR 0,00	A 36.294,65	E 0,00	EP 12.000,00
	RIMBORSI E PROVENTI DIVERSI	CP 28.000,00	RC 31.683,29	+	R -8.294,65	EC 4.611,36
		CS 40.000,00	TR 31.683,29	+	TV 8.316,71	TR 16.611,36
3203	3.02.01 Risorse autonome	RS 0,00	RR 0,00	A 0,00	E 0,00	EP 0,00
	ENTRATE PROVENIENTI DALLA VENDITA DI OGGETTI FUORI USO O DA REALIZZAZIONI IN SEDE DI PERMUTA	CP 0,00	RC 0,00	+	R 0,00	EC 0,00
		CS 0,00	TR 0,00	+	TV 0,00	TR 0,00
3204	3.02.01 Risorse autonome	RS 0,00	RR 0,00	A 0,00	E 0,00	EP 0,00
	ENTRATE PROVENIENTI DA VERSAMENTI PER TASSA CONCORSO PUBBLICO	CP 0,00	RC 0,00	+	R 0,00	EC 0,00
		CS 0,00	TR 0,00	+	TV 0,00	TR 0,00
3205	3.02.01 Risorse autonome	RS 0,00	RR 0,00	A 0,00	E 0,00	EP 0,00
	ARROTONDAMENTI PARITETI ERARIALI	CP 0,00	RC 0,00	+	R 0,00	EC 0,00
		CS 0,00	TR 0,00	+	TV 0,00	TR 0,00
	Totale UPB 3.02.01	RS 12.000,00	RR 0,00	A 36.294,65	E 0,00	EP 12.000,00
		CP 28.000,00	RC 31.683,29	+	R -8.294,65	EC 4.611,36
		CS 40.000,00	TR 31.683,29	+	TV 8.316,71	TR 16.611,36




TITOLO 3 - ENTRATE DERIVANTI DA RENDITE PATRIMONIALI

Capitolo	Descrizione	RESIDUI ATTIVI inizio esercizio (RS) Stanz. definitivi di COMPETENZA (CP) Stanz. definitivi di CASSA (CS)	RISCOSSIONI in C/RESIDUI (RR) in C/COMPET. (RC) TOTALE RISCOSS. (TR)	ACCRETAMENTI (A) Differenza su stanz. di competenza(+/-) Differenza su stanz. di cassa (+/-)	VARIAZIONE DI RESIDUI Eliminazioni (E) Riscattamenti (R) TOTALE VARIAZ. (TV)	RESIDUI ATTIVI a fine esercizio Da esercizi preced. (EP) Da esercizio comp. (EC) TOTALE RESIDUI (TR)
Totale Categoria 3.02	RS CP CS	12.000,00 RR 28.000,00 RC 40.000,00 TR	0,00 A 31.683,29 +- 31.683,29 +-	36.294,65 E -8.294,65 R 8.316,71 TV	0,00 EP 0,00 EC 0,00 TR	12.000,00 4.611,36 16.611,36
Totale Titolo 3	RS CP CS	12.105,73 RR 28.000,00 RC 40.105,73 TR	105,73 A 53.471,15 +- 53.576,88 +-	64.204,80 E -36.204,80 R -13.471,15 TV	0,00 EP 0,00 EC 0,00 TR	12.000,00 10.733,65 22.733,65



TITOLO 4 - ENTRATE PER ALIENAZIONE DI BENI PATRIMONIALI E TRASFERIMENTI IN CONTO CAPITALE

Capitolo	Descrizione	RESIDUI ATTIVI inizio esercizio (RS) Stanz. definitivi di COMPETENZA (CP)	RISCOSSIONI in C/RESIDUI (RR) in C/COMPET. (RC) TOTALE RISCOSS. (TR)	ACCERTAMENTI (A) Differenza su stanz. di competenza (+-) Differenza su stanz. di cassa (+-)	VARIAZIONE DI RESIDUI Eliminazioni (E) Riaccertamenti (R) TOTALE VARIAZ. (TV)	RESIDUI ATTIVI a fine esercizio Da esercizi preced. (EP) Da esercizio comp. (EC) TOTALE RESIDUI (TR)
Categoria 4.01	ENTRATE PER ALIENAZIONE DI BENI PATRIMONIALI					
UPB 4.01.01	Entrate per alienazione di beni patrimoniali					
4101 4.01.01	Risorse autonome					
	ALIENAZIONE DI TITOLI DI CREDITO					
		RS	0,00 RR	0,00 E	0,00 EP	0,00
		CP	0,00 RC	0,00 R	0,00 EC	0,00
		CS	0,00 TR	0,00 TV	0,00 TR	0,00
	Totale UPB 4.01.01	RS	0,00 RR	0,00 E	0,00 EP	0,00
		CP	0,00 RC	0,00 R	0,00 EC	0,00
		CS	0,00 TR	0,00 TV	0,00 TR	0,00
	Totale Categoria 4.01	RS	0,00 RR	0,00 E	0,00 EP	0,00
		CP	0,00 RC	0,00 R	0,00 EC	0,00
		CS	0,00 TR	0,00 TV	0,00 TR	0,00




TITOLO 4 - ENTRATE PER ALIENAZIONE DI BENI PATRIMONIALI E TRASFERIMENTI IN CONTO CAPITALE

Capitolo	Descrizione	RESIDUI ATTIVI inizio esercizio (RS) Stanz. definitivi di COMPETENZA (CP) Stanz. definitivi di CASSA (CS)	RISCOSSIONI in C/RESIDUI (RR) in C/COMPET. (RC) TOTALE RISCOSS. (TR)	ACCERTAMENTI (A) Differenza su stanz. di competenza (+-) Differenza su stanz. di cassa (+-)	VARIAZIONE DI RESIDUI Eliminazioni (E) Riaccertamenti (R) TOTALE VARIAZ. (TV)	RESIDUI ATTIVI a fine esercizio Da esercizi preced. (EP) Da esercizio comp. (EC) TOTALE RESIDUI (TR)
Categoria 4.02	TRASFERIMENTI DELLA REGIONE IN CONTO CAPITALE					
UPB 4.02.01	Contributi speciali della Regione					
4201 4.02.01	Risorse autonome					
	CONTRIBUTI STRAORDINARI DELLA REGIONE PER SPECIFICHE ATTIVITÀ	RS	0,00 RR	0,00 E	0,00 EP	0,00
		CP	0,00 RC	0,00 R	0,00 EC	0,00
		CS	0,00 TR	0,00 TV	0,00 TR	0,00
	Totale UPB 4.02.01	RS	0,00 RR	0,00 E	0,00 EP	0,00
		CP	0,00 RC	0,00 R	0,00 EC	0,00
		CS	0,00 TR	0,00 TV	0,00 TR	0,00
	Totale Categoria 4.02	RS	0,00 RR	0,00 E	0,00 EP	0,00
		CP	0,00 RC	0,00 R	0,00 EC	0,00
		CS	0,00 TR	0,00 TV	0,00 TR	0,00
	Totale Titolo 4	RS	0,00 RR	0,00 E	0,00 EP	0,00
		CP	0,00 RC	0,00 R	0,00 EC	0,00
		CS	0,00 TR	0,00 TV	0,00 TR	0,00



TITOLO 5 - ENTRATE DERIVANTI DA MUTUI O ALTRE OPERAZIONI CREDITIZIE

Capitolo	Descrizione	RESIDUI ATTIVI inizio esercizio (RS) Stanz. definitivi di COMPETENZA (CP)	RISCOSSIONI in C/RESIDUI (RR) in C/COMPET. (RC) TOTALE RISCOSS.(TR)	ACCERTAMENTI (A) Differenza su stanz. di competenza(+/-) Differenza su stanz. di cassa (+/-)	VARIAZIONE DI RESIDUI Eliminazioni (E) Riaccertamenti (R) TOTALE VARIAZ. (TV)	RESIDUI ATTIVI a fine esercizio Da esercizi preced. (EP) Da esercizio comp. (EC) TOTALE RESIDUI (TR)
5201	5.01.01	0,00	0,00	0,00	0,00	0,00
	ACCENSIONE DI ANTICIPAZIONI PER FRONTEGGIARE TEMPORANEE ESIGENZE DI CASSA	613.334,00	0,00	613.334,00	0,00	0,00
		613.334,00	0,00	613.334,00	0,00	0,00
	Totale UPB 5.01.01	613.334,00	0,00	613.334,00	0,00	0,00
	Totale Categoria 5.01	613.334,00	0,00	613.334,00	0,00	0,00
	Totale Titolo 5	613.334,00	0,00	613.334,00	0,00	0,00

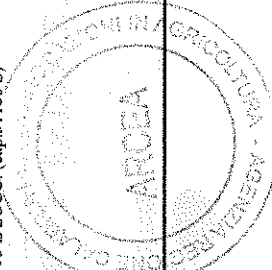


Categoria 5.01
ANTICIPAZIONE O ALTRE OPERAZIONI A BREVE
TERMINE

UPB 5.01.01
Anticipazione o altre operazioni a breve termine
Risorse autonome

TITOLO 6 - ENTRATE PER CONTABILITÀ SPECIALI

Capitolo	Descrizione	RESIDUI ATTIVI inizio esercizio (RS) Stanz. definitivi di COMPETENZA (CP) Stanz. definitivi di CASSA (CS)	RISCOSSIONI in C/RESIDUI (RR) in C/COMPET. (RC) TOTALE RISCOSS. (TR)	ACCERTAMENTI (A) Differenza su stanz. di competenza(+/-) Differenza su stanz. di cassa (+/-)	VARIAZIONE DI RESIDUI Eliminazioni (E) Raccorramenti (R) TOTALE VARIAZ. (TV)	RESIDUI ATTIVI a fine esercizio Da esercizi preced. (EP) Da esercizio comp. (EC) TOTALE RESIDUI (TR)
6101	<i>Risorse autonome</i> RITENUTE ERARIALI SULLE INDENNITÀ E SUGLI ASSEGNI CORRISPOSTI AGLI RS AMMINISTRATORI ED AIDIPENDENTI (cap.31101 S)	0,00 RR 430.000,00 RC 430.000,00 TR	0,00 A 344.115,62 +/- 344.115,62 +/-	344.115,62 E 85.884,38 R 85.884,38 TV	0,00 EP 0,00 EC 0,00 TR	0,00 0,00 0,00
6102	<i>Risorse autonome</i> RITENUTE PER ONERI RIFLESSI A CARICO DEL PERSONALE (cap.31102 S)	0,00 RR 270.000,00 RC 270.000,00 TR	0,00 A 140.439,95 +/- 140.439,95 +/-	140.439,95 E 129.560,05 R 129.560,05 TV	0,00 EP 0,00 EC 0,00 TR	0,00 0,00 0,00
6103	<i>Risorse autonome</i> RITENUTE DIVERSE DI NATURA NON ERARIALE, MUTUALISTICA O RS PREVIDENZIALE SUGLI EMOLUMENTI AL PERSONALE DIP.(cap.31103 S)	0,00 RR 30.000,00 RC 30.000,00 TR	0,00 A 11.828,38 +/- 11.828,38 +/-	11.842,49 E 18.157,51 R 18.171,62 TV	0,00 EP 0,00 EC 0,00 TR	0,00 14,11 14,11
6104	<i>Risorse autonome</i> RITENUTE ERARIALI SULLE PRESTAZIONI COORDINATE E CONTINUATIVE RS (cap.31104 S)	0,00 RR 20.000,00 RC 20.000,00 TR	0,00 A 0,00 +/- 0,00 +/-	0,00 E 20.000,00 R 20.000,00 TV	0,00 EP 0,00 EC 0,00 TR	0,00 0,00 0,00
6105	<i>Risorse autonome</i> RITENUTE ERARIALI SULLE PRESTAZIONI PROFESSIONALI ED OCCASIONALI RS (cap.31105 S)	0,00 RR 20.000,00 RC 20.000,00 TR	0,00 A 8.637,57 +/- 8.637,57 +/-	8.637,57 E 11.362,43 R 11.562,43 TV	0,00 EP 0,00 EC 0,00 TR	0,00 0,00 0,00
6106	<i>Risorse autonome</i> SOMME INTROITATE PER IL VERSAMENTO ALL'INPS DEL CONTRIBUTO RS PREVISTO DA ART.2 C.26 E SS. L.333/1995 E SUCC.(cap.31106 S)	0,00 RR 10.000,00 RC 10.000,00 TR	0,00 A 0,00 +/- 0,00 +/-	0,00 E 10.000,00 R 10.000,00 TV	0,00 EP 0,00 EC 0,00 TR	0,00 0,00 0,00
6107	<i>Risorse autonome</i>					



Titolo 6 - ENTRATE PER CONTABILITA' SPECIALI

Capitolo	Descrizione	RESIDUI ATTIVI inizio esercizio (RS) Stanz. definitivi di COMPETENZA (CP) Stanz. definitivi di CASSA (CS)	RISCOSSIONI in C/RESIDUI (RR) in C/COMPET. (RC) TOTALE RISCOSS. (TR)	ACCERTAMENTI (A) Differenza su stanz. di competenza(+) Differenza su stanz. di cassa (+)	VARIAZIONE DI RESIDUI Eliminazioni (E) Riaccertamenti (R) TOTALE VARIAZ. (TV)	RESIDUI ATTIVI a fine esercizio Da esercizi preced. (EP) Da esercizio comp. (EC) TOTALE RESIDUI (TR)
6108	<i>Risorse autonome</i> SOMME INTROITATE PER IL VERSAMENTO ALL'INAIL DEL PREMIO ASSICURATIVO PREVISTO DALL'ART.5 D.LGS N.38/2000 (cap.31107 S)	RS CP CS	0,00 RR 0,00 RC 0,00 TR	0,00 A 0,00 + 0,00 +	0,00 E 0,00 R 0,00 TV	0,00 EP 0,00 EC 0,00 TR
6109	<i>Risorse autonome</i> RECUPERO DI ANTICIPAZIONI DI FONDI (cap.31108 S)	RS CP CS	0,00 RR 0,00 RC 0,00 TR	0,00 A 0,00 + 0,00 +	0,00 E 0,00 R 0,00 TV	0,00 EP 0,00 EC 0,00 TR
6110	<i>Risorse autonome</i> RECUPERO DI DEPOSITI CAUZIONALI ATTIVI (cap.31109 S)	RS CP CS	0,00 RR 0,00 RC 0,00 TR	0,00 A 0,00 + 0,00 +	0,00 E 0,00 R 0,00 TV	0,00 EP 0,00 EC 0,00 TR
6111	<i>Risorse autonome</i> DEPOSITI CAUZIONALI PASSIVI (cap.31110 S)	RS CP CS	0,00 RR 0,00 RC 0,00 TR	0,00 A 0,00 + 0,00 +	0,00 E 0,00 R 0,00 TV	0,00 EP 0,00 EC 0,00 TR
6112	<i>Risorse autonome</i> ANTICIPAZIONI ECONOMICHE (cap.31111 S)	RS CP CS	3.000,00 RR 20.000,00 RC 23.000,00 TR	3.000,00 A 9.878,95 + 12.878,95 +	11.036,01 E 8.963,99 R 10.121,05 TV	0,00 EP 1.157,06 EC 1.157,06 TR
6112	<i>Risorse autonome</i> SOMME INTROITATE PER CONTO TERZI (cap.31112 S)	RS CP CS	0,00 RR 10.000,00 RC 10.000,00 TR	0,00 A 0,00 + 0,00 +	0,00 E 10.000,00 R 10.000,00 TV	0,00 EP 0,00 EC 0,00 TR
6122	<i>Risorse autonome</i> PARTITE DI GIRO DIVERSE (cap.31122 S)	RS CP CS	26,52 RR 20.000,00 RC 20.026,52 TR	0,00 A 48,03 + 48,03 +	48,03 E 19.951,97 R 19.978,49 TV	26,52 EP 0,00 EC 26,52 TR



Titolo 6 - ENTRATE PER CONTABILITA' SPECIALI

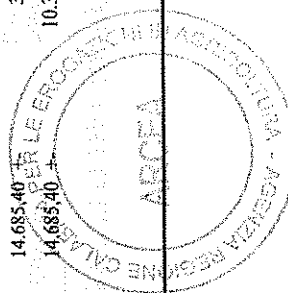
Capitolo	Descrizione	RESIDUI ATTIVI inizio esercizio (RS) Stanz. definitivi di COMPETENZA (CP)	RISCOSSIONI in C/RESIDUI (RR) in C/COMPET. (RC) TOTALE RISCOSS.(TR)	ACCERTAMENTI (A) Differenza su stanz. di competenza(+/-) Differenza su stanz. di cassa (+/-)	VARIAZIONE DI RESIDUI Eliminazioni (E) Riaccertamenti (R) TOTALE VARIAZ. (TV)	RESIDUI ATTIVI a fine esercizio Da esercizi preced. (EP) Da esercizio comp. (EC) TOTALE RESIDUI (TR)
		3.026,52 RR	3.000,00 A	516.119,67 E	0,00 EP	26,52
		830.000,00 RC	514.948,50 +- 517.948,50 +-	313.880,33 R 315.078,02 TV	0,00 EC	1.171,17
		833.026,52 TR			0,00 TR	1.197,69
		3.695.132,25 RR	3.683.105,73 A	6.306.421,30 E	0,00 EP	12.026,52
		7.459.430,83 RC	4.624.516,48 +- 8.307.622,21 +-	1.153.009,53 R 2.846.940,87 TV	0,00 EC	1.681.904,82
		11.154.563,08 TR			0,00 TR	1.693.931,34
Totale Titolo 6						
		RS				
		CP				
		CS				
Totale generale						
		RS				
		CP				
		CS				



ARCEA
UFFICIO AFFARI CONTABILI
Flavio Veloziano

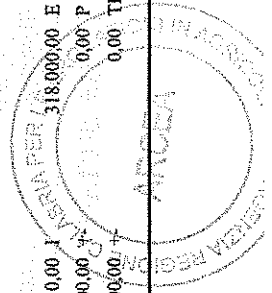
Area di intervento 1 - SPESE EFFETTIVE PER IL CONSEGUIMENTO DELLE FINALITA' DELL'ENTE

Capitolo	Descrizione	RESIDUI PASSIVI inizio esercizio (RS) Stanz. definitivi di COMPETENZA (CP)	PAGAMENTI n C/RESIDUI (PR) in C/COMPET. (PC) TOTALE PAGAM. (TP)	IMPEGNI (I) Differenza su stanz. di competenza(+) Differenza su stanz. di cassa (+)	ELIMINAZIONE DI RESIDUI Economie (E) Perenzioni (P) TOTALE ELIMINAZ. (TE)	RESIDUI PASSIVI a fine esercizio Da esercizi preced. (EP) Da esercizio comp. (EC) TOTALE RESIDUI (TR)
Programma 1.01						
SPESE EFFETTIVE PER IL CONSEGUIMENTO DELLE FINALITA' DELL'ENTE						
* Funzione obiettivo 1.01.01						
ATTIVITA' ISTITUZIONALI						
UPB 1.01.01.01						
SPESE PER GLI ORGANI DELL'ENTE						
11101	1.01.01.01 Spese correnti - Risorse autonome	RS 40.000,00 PR CP 181.000,00 PC CS 221.000,00 TP	0,00 I 137.497,56 + 137.497,56 +	177.497,56 E 3.502,44 P 83.502,44 TE	0,00 EP 0,00 EC 0,00 TR	40.000,00 40.000,00 80.000,00
SPESE PER INDENNITA' DEL DIRETTORE (ART.10 dello statuto) (spese obbligatorie)						
11102	1.01.01.01 Spese correnti - Risorse autonome	RS 17.163,58 PR CP 33.000,00 PC CS 50.163,58 TP	17.163,58 I 29.486,13 + 46.649,71 +	33.000,00 E 0,00 P 3.513,87 TE	0,00 EP 0,00 EC 0,00 TR	0,00 3.513,87 3.513,87
SPESE PER INDENNITA' DI CARICA E DI TRASPORTO COLLEGIO REVISORI DEI CONTI RELATIVI ONERI (art.12 statuto) (spese obbligatorie)						
11103	1.01.01.01 Spese correnti - Risorse autonome	RS 245,22 PR CP 2.500,00 PC CS 2.745,22 TP	245,22 I 1.291,80 + 1.537,02 +	1.291,80 E 1.208,20 P 1.208,20 TE	0,00 EP 0,00 EC 0,00 TR	0,00 0,00 0,00
SPESE DI RAPPRESENTANZA						
11104	1.01.01.01 Spese correnti - Risorse autonome	RS 10.000,00 PR CP 15.000,00 PC CS 25.000,00 TP	0,00 I 14.685,40 + 14.685,40 +	14.685,40 E 314,60 P 10.314,60 TE	0,00 EP 0,00 EC 0,00 TR	10.000,00 0,00 10.000,00
ONERI PREVIDENZIALI, ASSICURATIVI ED ASSISTENZIALI SU INDENNITA' DI CARICA DEL DIRETTORE (spese obbligatorie)						
11105	1.01.01.01 Spese correnti - Risorse autonome	RS 10.000,00 PR CP 15.000,00 PC CS 25.000,00 TP	0,00 I 14.685,40 + 14.685,40 +	14.685,40 E 314,60 P 10.314,60 TE	0,00 EP 0,00 EC 0,00 TR	10.000,00 0,00 10.000,00



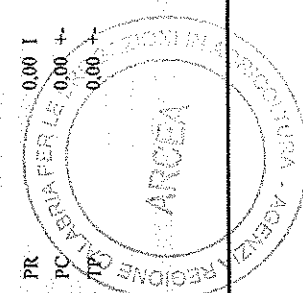
Area di intervento 1 - SPESE EFFETTIVE PER IL CONSEGUIMENTO DELLE FINALITÀ DELL'ENTE

Capitolo	Descrizione	RESIDUI PASSIVI inizio esercizio (RS) Stanz. definitivi di COMPETENZA (CP) Stanz. definitivi di CASSA (CS)	PAGAMENTI in C/RESIDUI (PR) in C/COMPET. (PC) TOTALE PAGAM. (TP)	IMPEGNI (I) Differenza su stanz. di competenza(+/-) Differenza su stanz. di cassa (+/-)	ELIMINAZIONE DI RESIDUI Economici (E) Percezioni (P) TOTALE ELIMINAZ. (TE)	RESIDUI PASSIVI a fine esercizio Da esercizi preced. (EP) Da esercizio comp. (EC) TOTALE RESIDUI (TR)
VERS.IMP.REG.ATTIVITA' PROD. - IRAP SULLE INDENNITA' DEL DIRETTORE (art.10, RS comma 1, D.Lgs. 446/97) (spese obbligatorie)		3.500,00 PR 16.000,00 PC 19.500,00 TP	0,00 I 11.432,17 +/- 11.432,17 +/-	14.932,17 E 1.067,83 P 8.067,83 TE	0,00 EP 0,00 EC 0,00 TR	3.500,00 3.500,00 7.000,00
	Totale UPB	70.908,80 PR	17.408,80 I	241.406,93 E	0,00 EP	53.500,00
		247.500,00 PC	194.393,06 +/-	6.093,07 P	0,00 EC	47.013,87
		318.408,80 TP	211.801,86 +/-	106.606,94 TE	0,00 TR	100.513,87
	Totale Funzione	70.908,80 PR	17.408,80 I	241.406,93 E	0,00 EP	53.500,00
		247.500,00 PC	194.393,06 +/-	6.093,07 P	0,00 EC	47.013,87
		318.408,80 TP	211.801,86 +/-	106.606,94 TE	0,00 TR	100.513,87
* Funzione obiettivo 1.01.02						
FUNZIONAMENTO DEGLI UFFICI						
UPB 1.01.02.01						
SPESE PER IL PERSONALE A CARICO DELL'ENTE						
12101 1.01.02.01	Spese correnti - Risorse autonome					
	TRATTAMENTO ECONOMICO DEL PERSONALE DIPENDENTE (spese obbligatorie)					
		RS	0,00 I	1.174.192,98 E	0,00 EP	0,00
		CP	1.174.192,98 +/-	2.307,02 P	0,00 EC	0,00
		CS	1.174.192,98 +/-	2.307,02 TE	0,00 TR	0,00
12102 1.01.02.01	Spese correnti - Risorse autonome					
	SPESE PER IL PERSONALE COMANDATO (spese obbligatorie)					
		RS	0,00 I	43.999,13 E	196,61 EP	0,00
		CP	36.829,13 +/-	0,87 P	0,00 EC	7.170,00
		CS	44.196,61 TP	7.367,48 TE	196,61 TR	7.170,00
12103 1.01.02.01	Spese correnti - Risorse autonome					
	ONERI PREVIDENZIALI, ASSICURATIVI E ASSISTENZ. SU STIPENDI, RETRIBUZIONI ED ALTRI ASS. FISSI AL PERSONALE (spese obbligatorie)					
		RS	0,00 I	318.000,00 E	0,00 EP	0,00
		CP	318.000,00 +/-	0,00 P	0,00 EC	0,00
		CS	318.000,00 TP	0,00 TE	0,00 TR	0,00



Area di intervento 1 - SPESE EFFETTIVE PER IL CONSEGUIMENTO DELLE FINALITA' DELL'ENTE

Capitolo	Descrizione	RESIDUI PASSIVI inizio esercizio (RS) Stanz. definitivi di COMPETENZA (CP)	PAGAMENTI in C/RESIDUI (PR) in C/COMPET. (PC) TOTALE PAGAM. (TP)	IMPEGNI (I) Differenza su stanz. di competenza(+/-) Differenza su stanz. di cassa (+/-)	ELIMINAZIONE DI RESIDUI Economie (E) Perenzioni (P) TOTALE ELIMINAZ. (TE)	RESIDUI PASSIVI a fine esercizio Da esercizi preced. (EP) Da esercizio comp. (EC) TOTALE RESIDUI (TR)
12104 1.01.02.01	Spese correnti - Risorse autonome FONDO PER LA RETRIBUZIONE DI RISULTATO DEI DIRIGENTI IVI COMPRESI LE RS SPESE PER IL PAGAMENTO DEI CONTRIBUTI PREVIDENZIALI A CARICO DELL'ENTE	75.000,00 PR 40.000,00 PC 115.000,00 TP	73.387,41 I 0,00 +/- 73.387,41 +/-	40.000,00 E 0,00 P 41.612,59 TE	0,00 EP 0,00 EC 0,00 TR	1.612,59 40.000,00 41.612,59
12105 1.01.02.01	Spese correnti - Risorse autonome FONDO PER IL MIGLIORAMENTO DELL'EFFICIENZA DEI SERVIZI, COMPRESO IL RS PAGAMENTO DEI CONTRIBUTI PREVIDENZIALI A CARICO DELL'ENTE	135.279,77 PR 153.000,00 PC 288.279,77 TP	0,00 I 351,97 +/- 351,97 +/-	143.075,71 E 9.924,29 P 287.927,80 TE	0,00 EP 0,00 EC 0,00 TR	135.279,77 142.723,74 278.003,51
12106 1.01.02.01	Spese correnti - Risorse autonome INDENNITA' DI MISSIONE IN ITALIA, NELL'U.E. E RIMBORSO SPESE DI TRASPORTO RS (spese obbligatorie)	1.260,04 PR 26.663,81 PC 27.923,85 TP	1.260,04 I 23.096,88 +/- 24.356,92 +/-	26.663,81 E 0,00 P 3.566,93 TE	0,00 EP 0,00 EC 0,00 TR	0,00 3.566,93 3.566,93
12107 1.01.02.01	Spese correnti - Risorse autonome SPESE PER CONTRATTI DI PRESTAZIONE D'OPERA PROFESSIONALE, ANCHE A RS CARATTERE COORDINATO E CONTINUATIVO AI SENSI DEGLI ARTT.2230 E SS.C.C.	14.500,00 PR 14.500,00 PC 14.500,00 TP	0,00 I 14.324,37 +/- 14.324,37 +/-	14.324,37 E 175,63 P 175,63 TE	0,00 EP 0,00 EC 0,00 TR	0,00 0,00 0,00
12108 1.01.02.01	Spese correnti - Risorse autonome SPESE PER CONTRATTI DI FORNITURA DI LAVORO TEMPORANEO PREVISTI RS DALL'ARTICOLO 2 DEL CCNL 14-09-2000	0,00 PR 0,00 PC 0,00 TP	0,00 I 0,00 +/- 0,00 +/-	0,00 E 0,00 P 0,00 TE	0,00 EP 0,00 EC 0,00 TR	0,00 0,00 0,00
12109 1.01.02.01	Spese correnti - Risorse autonome ASSICURAZIONE PER RESPONSABILITA' CIVILE, PROFESSIONALE DEL DIRETTORE RS E DEI COLLABORATORI DELL'ARCEA	0,00 PR 0,00 PC 0,00 TP	0,00 I 0,00 +/- 0,00 +/-	0,00 E 0,00 P 0,00 TE	0,00 EP 0,00 EC 0,00 TR	0,00 0,00 0,00
12110 1.01.02.01	Spese correnti - Risorse autonome	0,00 PR 0,00 PC 0,00 TP	0,00 I 0,00 +/- 0,00 +/-	0,00 E 0,00 P 0,00 TE	0,00 EP 0,00 EC 0,00 TR	0,00 0,00 0,00



Area di intervento 1 - SPESE EFFETTIVE PER IL CONSEGUIMENTO DELLE FINALITA' DELL'ENTE

Capitolo	Descrizione	RESIDUI PASSIVI inizio esercizio (RS)	PAGAMENTI in C/RESIDUI (PR) in C/COMPET. (PC) TOTALE PAGAM. (TP)	IMPEGNI (I) Differenza su stanz. di competenza(+) Differenza su stanz. di cassa (+/-)	ELIMINAZIONE DI RESIDUI Economiche (E) Percezioni (P) TOTALE ELIMINAZ. (TE)	RESIDUI PASSIVI a fine esercizio Da esercizi preced. (EP) Da esercizio comp. (EC) TOTALE RESIDUI (TR)
SPESE PER LA FORMAZIONE DEL PERSONALE						
12111	1.01.02.01 Spese correnti - Risorse autonome	RS PR	0,00 I	1.400,00 E	0,00 EP	0,00
	AZIONI PER LA TUTELA DELLA SALUTE E PER LA SICUREZZA DEI LAVORATORI DELL'ARCEA - D.lgs.81/2008 e s.m.i.(spese obbligatorie)	CP	600,00 +	8.850,78 P	0,00 EC	800,00
		CS	600,00 +	9.650,78 TE	0,00 TR	800,00
12112	1.01.02.01 Spese correnti - Risorse autonome	RS	951,44 I	7.439,20 E	0,00 EP	3.965,00
	VERSAMENTO DELL'IRAP SULLE RETRIBUZIONI CORRISPOSTE AL PERSONALE DIPENDENTE (art.10.co.1.D.Lgs.446/97)(spese obbligatorie)	CP	3.293,52 +	2.560,80 P	0,00 EC	4.145,68
		CS	4.244,96 +	10.671,48 TE	0,00 TR	8.110,68
12113	1.01.02.01 Spese correnti - Risorse autonome	RS	5.371,36 I	102.485,30 E	0,00 EP	10.028,64
	SPESE PER SERVIZIO SOSTITUTIVO MENSA MEDIANTE EROGAZIONE BUONI PASTO (spese obbligatorie)	CP	88.685,30 +	14,70 P	0,00 EC	13.800,00
		CS	94.056,66 +	23.843,34 TE	0,00 TR	23.828,64
12115	1.01.02.01 Spese correnti - Risorse autonome	RS	4.014,65 I	24.996,00 E	6.604,31 EP	0,00
	FONDO PER IL LAVORO STRAORDINARIO,COMPRESO IL PAGAMENTO DEI CONTRIBUTI PREVIDENZIALI A CARICO DELL'ENTE	CP	20.546,75 +	4,00 P	0,00 EC	4.449,25
		CS	24.561,40 +	11.057,56 TE	6.604,31 TR	4.449,25
Totale UPB 1.01.02.01						
		RS	89.829,80 I	1.914.076,50 E	6.800,92 EP	163.541,10
		CP	1.679.920,90 +	23.838,09 P	0,00 EC	234.155,60
		CS	1.769.750,70 +	428.335,71 TE	6.800,92 TR	397.696,70

UPB 1.01.02.02

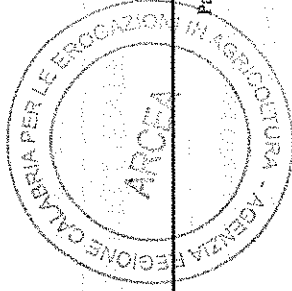
SPESE DI INVESTIMENTO PER L'IMPIANTO DEGLI UFFICI

12201 1.01.02.02 Spese in Conto Capitale - Risorse autonome

Programma 1.01 - SPESE EFFETTIVE PER IL CONSEGUIMENTO DELLE FINALITA' DELL'ENTE

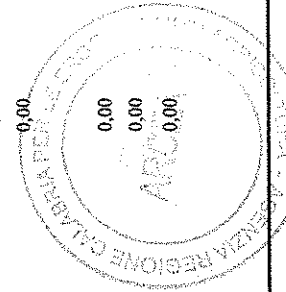
Funzione obiettivo 1.01.02 - FUNZIONAMENTO DEGLI UFFICI

UPB 1.01.02.02 - SPESE DI INVESTIMENTO PER L'IMPIANTO DEGLI UFFICI




Area di intervento 1 - SPESE EFFETTIVE PER IL CONSEGUIMENTO DELLE FINALITA' DELL'ENTE

Capitolo	Descrizione	RESIDUI PASSIVI inizio esercizio (RS) Stanz. definitivi di COMPETENZA (CP) Stanz. definitivi di CASSA (CS)	PAGAMENTI in C/RESIDUI (PR) in C/COMPET. (PC) TOTALE PAGAM. (TP)	IMPEGNI (I) Differenza su stanz. di competenza(+/-) Differenza su stanz. di cassa (+/-)	ELIMINAZIONE DI RESIDUI Economie (E) Percezioni (P) TOTALE ELIMINAZ. (TE)	RESIDUI PASSIVI a fine esercizio Da esercizi preced. (EP) Da esercizio comp. (EC) TOTALE RESIDUI (TR)
SPESA DI PRIMO IMPIANTO RELATIVE ALL'ADEGUAMENTO DEI LOCALI, RS						
	ATTREZZATURE, ALLACCIAMENTI E QUANTO NECESSARIO ALLA PREPARAZIONE CP	PR	0,00 I	0,00 E	0,00 EP	0,00
	DEGLI UFFICI CS	PC	0,00 +/-	0,00 P	0,00 EC	0,00
		0,00 TP	0,00 +/-	0,00 TE	0,00 TR	0,00
	Totale UPB 1.01.02.02	RS	0,00 I	0,00 E	0,00 EP	0,00
		CP	0,00 +/-	0,00 P	0,00 EC	0,00
		CS	0,00 +/-	0,00 TE	0,00 TR	0,00
UPB 1.01.02.03 SPESE GENERALI						
12301	1.01.02.03 Spese correnti - Risorse autonome	RS	65.695,62 I	175.668,28 E	0,00 EP	0,00
	FITTI PASSIVI (spese obbligatorie)	CP	175.668,30 PC	0,02 P	0,00 EC	0,00
		CS	241.363,92 TP	0,02 TE	0,00 TR	0,00
12302	1.01.02.03 Spese correnti - Risorse autonome	RS	6.000,00 PR	6.000,00 E	552,39 EP	0,00
	SPESE CONDOMINIALI, REGISTRAZIONE CONTRATTI ED ALTRE EVENTUALI SPESE DI FUNZIONAMENTO (spese obbligatorie)	CP	6.000,00 PC	0,00 P	0,00 EC	6.000,00
		CS	12.000,00 TP	6.552,39 TE	552,39 TR	6.000,00
12303	1.01.02.03 Spese correnti - Risorse autonome	RS	0,00 I	8.661,79 E	0,00 EP	0,00
	IMPOSTE E TASSE A CARICO ARCEA (SPESE OBBLIGATORIE)	CP	8.661,79 +/-	3.338,21 P	0,00 EC	0,00
		CS	8.661,79 +/-	3.338,21 TE	0,00 TR	0,00
12304	1.01.02.03 Spese correnti - Risorse autonome	RS	0,00 I	0,00 E	0,00 EP	0,00
	SPESE PER L'ASSICURAZIONE DEGLI IMMOBILI E DEI MOBILI NONCHE' PER R.C. VERSO TERZI	CP	0,00 +/-	2.500,00 P	0,00 EC	0,00
		CS	0,00 +/-	2.500,00 TE	0,00 TR	0,00
12305	1.01.02.03 Spese correnti - Risorse autonome	RS	0,00 I	0,00 E	0,00 EP	0,00
		CP	0,00 +/-	0,00 P	0,00 EC	0,00
		CS	0,00 +/-	0,00 TE	0,00 TR	0,00



Area di intervento 1 - SPESE EFFETTIVE PER IL CONSEGUIMENTO DELLE FINALITA' DELL'ENTE

Capitolo	Descrizione	RESIDUI PASSIVI inizio esercizio (RS) Stanz. definitivi di COMPETENZA (CP)	PAGAMENTI n C/RESIDUI (PR) in C/COMPET. (PC) TOTALE PAGAM. (TP)	IMPEGNI (I) Differenza su stanz. di competenza(+/-) Differenza su stanz. di cassa (+/-)	ELIMINAZIONE DI RESIDUI Economie (E) Perenzioni (P) TOTALE ELIMINAZ. (TE)	RESIDUI PASSIVI a fine esercizio Da esercizi prececd. (EP) Da esercizio comp. (EC) TOTALE RESIDUI (TR)
MANUTENZIONE ORDINARIA E ADEGUAMENTI I FUNZIONALI SU EDIFICI IN RS						
12306	1.01.02.03	Spese correnti - Risorse autonome				
	LOCAZIONE	PR	0,00 I	7.429,60 E	0,00 EP	0,00
		CP	3.171,80 +/-	2.327,20 P	0,00 EC	4.257,80
		CS	3.171,80 +/-	6.585,00 TE	0,00 TR	4.257,80
12307 1.01.02.03 Spese correnti - Risorse autonome						
	SPESE PER LA MANUT.NE, RINNOVAMENTO ED ACQUISTO MOBILI SUPPLETTILI	RS	5.911,29 I	54.925,10 E	0,00 EP	0,00
	MACCHINE ED ATTREZZI D'UFFICIO E AUTOVEICOLI, VIDEO SORVEGL. ACCESSI	CP	17.678,53 +/-	7.074,90 P	0,00 EC	37.246,57
	CONTR.	CS	23.589,82 +/-	44.321,47 TE	0,00 TR	37.246,57
12307 1.01.02.03 Spese correnti - Risorse autonome						
	SPESE DI RISCALDAMENTO, ILLUMINAZIONE, GAS, ACQUA, PULIZIA DEI LOCALI,	RS	16.536,32 I	48.335,23 E	1.012,02 EP	0,00
	SERVIZIO DI VIGILANZA, ECC. (spese obbligatorie)	CP	43.530,59 +/-	1.664,77 P	0,00 EC	4.804,64
		CS	60.066,91 +/-	7.481,43 TE	1.012,02 TR	4.804,64
12308 1.01.02.03 Spese correnti - Risorse autonome						
	SPESE D'UFFICIO	RS	4.702,35 PR	7.758,84 E	0,61 EP	0,00
		CP	11.500,54 PC	3.741,70 P	0,00 EC	0,00
		CS	16.202,89 TP	3.742,31 TE	0,61 TR	0,00
12309 1.01.02.03 Spese correnti - Risorse autonome						
	SPESE PER L'ACQUISTO DI REPERTORI , PUBBLICAZIONI, RASSEGNE , GIORNALI,	RS	0,00 I	206,90 E	0,00 EP	0,00
	RIVISTE SPECIALIZZATE	CP	206,90 +/-	323,74 P	0,00 EC	0,00
		CS	206,90 +/-	323,74 TE	0,00 TR	0,00
12310 1.01.02.03 Spese correnti - Risorse autonome						
	SPESE TELEFONICHE E PER CANONI DI TRASMISSIONE DATI E DI COMUNICAZIONE	RS	18,41 I	22.631,59 E	614,61 EP	0,00
	IN GENERE (spese obbligatorie)	CP	21.456,07 +/-	3.368,61 P	0,00 EC	1.175,32
		CS	21.474,48 +/-	5.158,54 TE	614,61 TR	1.175,32
12311 1.01.02.03 Spese correnti - Risorse autonome						




Area di intervento 1 - SPESE EFFETTIVE PER IL CONSEGUIMENTO DELLE FINALITA' DELL'ENTE

Capitolo	Descrizione	RESIDUI PASSIVI inizio esercizio (RS)	PAGAMENTI n C/RESIDUI (PR) in C/COMPET. (PC) TOTALE PAGAM. (TP)	IMPEGNI (I) Differenza su stanz. di competenza(+/-) Differenza su stanz. di cassa (+/-)	ELIMINAZIONE DI RESIDUI Economie (E) Percuzioni (P) TOTALE ELIMINAZ. (TE)	RESIDUI PASSIVI a fine esercizio Da esercizi precd. (EP) Da esercizio comp. (EC) TOTALE RESIDUI (TR)
SPESE PER IL SERVIZIO AUTOMOBILISTICO, TRASPORTO IN GENERE E FACCHINAGGIO						
12312	1.01.02.03 Spese correnti - Risorse autonome	PR 940,02 E	0,00 I	940,02 E	0,00 EP	0,00
		CP 6.000,00 PC	940,02 +/-	5.059,98 P	0,00 EC	0,00
		CS 6.000,00 TP	940,02 +/-	5.059,98 TE	0,00 TR	0,00
SPESE DIVERSE PER L'ESPLETAMENTO CONCORSO PUBBLICO						
		RS PR 0,00 I	0,00 I	0,00 E	0,00 EP	0,00
		CP PC 0,00 +/-	0,00 +/-	0,00 P	0,00 EC	0,00
		CS TP 0,00 +/-	0,00 +/-	0,00 TE	0,00 TR	0,00
12314 1.01.02.03 Spese correnti - Risorse autonome						
SPESE PER INSERZIONI DA EFFETTUARSI IN BASE AD OBBLIGHI DI LEGGE (spese obbligatorie)						
		RS PR 0,00 I	0,00 I	0,00 E	0,00 EP	0,00
		CP PC 0,00 +/-	0,00 +/-	0,00 P	0,00 EC	0,00
		CS TP 0,00 +/-	0,00 +/-	0,00 TE	0,00 TR	0,00
12316 1.01.02.03 Spese correnti - Risorse autonome						
ARROTONDAMENTI PASSIVI PER PARTITE ERARIALI						
		RS PR 0,00 I	0,00 I	0,00 E	0,00 EP	0,00
		CP PC 0,00 +/-	0,00 +/-	0,00 P	0,00 EC	0,00
		CS TP 0,00 +/-	0,00 +/-	0,00 TE	0,00 TR	0,00
12318 1.01.02.03 Spese correnti - Risorse autonome						
RESTITUZIONE E RIMBORSI VARI						
		RS 1.109,21 PR	1.104,99 I	3.500,00 E	4,22 EP	0,00
		CP 3.500,00 PC	1.755,92 +/-	0,00 P	0,00 EC	1.744,08
		CS 4.609,21 TP	2.860,91 +/-	1.748,30 TE	4,22 TR	1.744,08
12320 1.01.02.03 Spese correnti - Risorse autonome						
INTERESSI PASSIVI ED ONERI BANCARI VARI (spese obbligatorie)						
		RS 213,07 PR	213,07 I	104,67 E	0,00 EP	0,00
		CP 6.200,00 PC	104,67 +/-	6.095,33 P	0,00 EC	0,00
		CS 6.413,07 TP	317,74 +/-	6.095,33 TE	0,00 TR	0,00
	Totale UPB	1.01.02.03	99.629,05 I	336.161,82 E	2.183,85 EP	0,00
			280.933,41 +/-	35.494,46 P	0,00 EC	55.228,41
			380.562,46 +/-	92.906,72 TE	2.183,85 TR	55.228,41




Area di intervento 1 - SPESE EFFETTIVE PER IL CONSEGUIMENTO DELLE FINALITÀ DELL'ENTE

Capitolo	Descrizione	RESIDUI PASSIVI inizio esercizio (RS)	PAGAMENTI n C/RESIDUI (PR) in C/COMPET. (PC) TOTALE PAGAM. (TP)	IMPEGNI (I) Differenza su stanz. di competenza(+/-) Differenza su stanz. di cassa (+/-)	ELIMINAZIONE DI RESIDUI Economie (E) Perenzioni (P) TOTALE ELIMINAZ. (TE)	RESIDUI PASSIVI a fine esercizio Da esercizi preced. (EP) Da esercizio comp. (EC) TOTALE RESIDUI (TR)
	Totale Funzione	361.984,72 PR 2.309.570,87 PC 2.671.555,59 TP	189.458,85 I 1.960.854,31 + 2.150.313,16 +	2.250.238,32 E 59.332,55 P 521.242,43 TE	8.984,77 EP 0,00 EC 8.984,77 TR	163.541,10 289.384,01 452.925,11
<p>• Funzione obiettivo 1.01.03 ORGANIZZAZIONE DEL LAVORO</p> <p>UPB 1.01.03.01 ATTIVITÀ E SERVIZI DI SUPPORTO</p>						
13101	1.01.03.01 Spese correnti - Risorse autonome					
	SPESE PER L'ACQUISIZIONE DI SERVIZI IN CONVENZIONE E CONSULENZE	RS CP CS	0,00 I 1.015,04 + 1.015,04 +	1.015,04 E 2.440,96 P 2.440,96 TE	0,00 EP 0,00 EC 0,00 TR	0,00 0,00 0,00
13102	1.01.03.01 Spese correnti - Risorse autonome					
	SPESE PER L'ATTIVITÀ DI COMUNICAZIONE DELL'ARCEA	RS CP CS	0,00 I 4.200,00 + 4.200,00 +	4.200,00 E 800,00 P 800,00 TE	0,00 EP 0,00 EC 0,00 TR	0,00 0,00 0,00
13103	1.01.03.01 Spese correnti - Risorse autonome					
	SPESE PER L'ORGANISMO DI CERTIFICAZIONE (ART.3 REG. C.E.E.N.1663/95)	RS CP CS	0,00 I 0,00 + 0,00 +	0,00 E 0,00 P 0,00 TE	0,00 EP 0,00 EC 0,00 TR	0,00 0,00 0,00
13104	1.01.03.01 Spese correnti - Risorse autonome					
	SPESE PER SERVIZI CHE L'AGENZIA DELEGA ALL'AGEA E AI SOGGETTI DI CUI LA STESSA SI AVVALE PER I PROPRI FINI	RS CP CS	525.615,68 I 0,00 + 525.615,68 +	570.000,00 E 0,00 P 570.184,51 TE	184,51 EP 0,00 EC 184,51 TR	0,00 570.000,00 570.000,00
13105	1.01.03.01 Spese correnti - Risorse autonome					



Area di intervento I - SPESE EFFETTIVE PER IL CONSEGUIMENTO DELLE FINALITA' DELL'ENTE

Capitolo	Descrizione	RESIDUI PASSIVI inizio esercizio (RS) Stanz. definitivi di COMPETENZA (CP)	PAGAMENTI n C/RESIDUI (PR) in C/COMPET. (PC) TOTALE PAGAM. (TP)	IMPEGNI (I) Differenza su stanz. di competenza(+/-) Differenza su stanz. di cassa (+/-)	ELIMINAZIONE DI RESIDUI Economici (E) Perenzioni (P) TOTALE ELIMINAZ. (TE)	RESIDUI PASSIVI a fine esercizio Da esercizi preced. (EP) Da esercizio comp. (EC) TOTALE RESIDUI (TR)
13106	1.01.03.01 Spese correnti - Risorse autonome	475.998,43 PR 1.236.096,83 PC 1.712.095,26 TP	434.066,68 I 792.905,88 +/- 1.226.972,56 +/-	1.236.096,83 E 0,00 P 485.122,70 TE	0,00 EP 0,00 EC 0,00 TR	41.931,75 443.190,95 485.122,70
	CONTROLLI OBBLIGATORI SULLE SPESE COMUNITARIE ANCHE IN CONVENZIONE (spese obbligatorie)	250.000,00 PR 240.500,00 PC 490.500,00 TP	155.885,40 I 114.987,94 +/- 270.873,34 +/-	226.433,92 E 14.066,08 P 219.626,66 TE	113,78 EP 0,00 EC 113,78 TR	94.000,82 111.445,98 205.446,80
13107	1.01.03.01 Spese correnti - Risorse autonome					
	SPESE PER SERVIZI CHE L'AGENZIA DELEGA AD ALTRI SOGGETTI DIVERSI DALL'AGEA.					
13108	1.01.03.01 Spese correnti - Risorse autonome					
	SPESE PER ADEMPIMENTI DI COMPETENZA DELL'O.P. PER ATTUAZIONE NUOVA PAC					
13109	1.01.03.01 Spese correnti - Risorse autonome					
	ATTIVITA' SVOLTE IN BASE A CONVENZIONI CON L'AUTORITA' DI GESTIONE DEL PSR CALABRIA					
13112	1.01.03.01 Spese correnti - Risorse autonome					
	SPESE PER L'ORGANIZZAZIONE O LA PARTECIPAZIONE DELL'ARCEA A CONGRESSI, SEMINARI, CONVEGNI E MANIFESTAZIONI VARIE					
	Totale UPB 1.01.03.01	1.251.798,62 PR 2.303.852,83 PC 3.555.651,45 TP	1.115.567,76 I 1.044.013,82 +/- 2.159.581,58 +/-	2.271.715,79 E 32.137,04 P 1.396.069,87 TE	298,29 EP 0,00 EC 298,29 TR	135.932,57 1.227.701,97 1.363.634,54



Area di intervento 1 - SPESE EFFETTIVE PER IL CONSEGUIMENTO DELLE FINALITA' DELL'ENTE

Capitolo	Descrizione	RESIDUI PASSIVI inizio esercizio (RS)	PAGAMENTI in C/RESIDUI (PR) in C/COMPET. (PC) TOTALE PAGAM. (TP)	IMPEGNI (I) Differenza su stanz. di competenza(+/-) Differenza su stanz. di cassa (-/-)	ELIMINAZIONE DI RESIDUI Economici (E) Perenzioni (P) TOTALE ELIMINAZ. (TE)	RESIDUI PASSIVI a fine esercizio Da esercizi preced. (EP) Da esercizio comp. (EC) TOTALE RESIDUI (TR)
UPB 1.01.03.02						
SPESE LEGALI						
13201	1.01.03.02 Spese correnti - Risorse autonome					
	SPESE LEGALI E PERITALI (spese obbligatorie)	RS CP CS	14.638,92 I 30.445,10 +- 45.084,02 +- TOTALE	60.139,29 E 9.860,71 P 64.643,14 TE	47,04 EP 0,00 EC 47,04 TR	25.041,20 29.694,19 54.735,39
13202	1.01.03.02 Spese correnti - Risorse autonome					
	SPESE PER RISARCIMENTO DANNI, TRANSAZIONI LITI E SANZIONI COMUNITARIE (spese obbligatorie)	RS CP CS	0,00 I 3.410,66 +- 3.410,66 +- TOTALE	3.410,66 E 110.979,25 P 110.979,25 TE	0,00 EP 0,00 EC 0,00 TR	0,00 0,00 0,00
13206	1.01.03.02 Spese correnti - Risorse autonome					
	SPESE PER RECUPERI COATTIVI	RS CP CS	0,00 I 0,00 +- 0,00 +- TOTALE	200.000,00 E 0,00 P 200.000,00 TE	0,00 EP 0,00 EC 0,00 TR	0,00 200.000,00 200.000,00
Totale UPB 1.01.03.02						
		RS CP CS	14.638,92 I 33.855,76 +- 48.494,68 +- TOTALE	263.549,95 E 120.839,96 P 375.622,39 TE	47,04 EP 0,00 EC 47,04 TR	25.041,20 229.694,19 254.735,39
UPB 1.01.03.03						
ONERI VARI						
13206	1.01.03.03 Spese correnti - Risorse autonome					
	SPESE PER L'ESECUZIONE DEI PAGAMENTI DELL'ORGANISMO PAGATORE (SPESE OBBLIGATORIE)	RS CP CS	140.000,00 I 0,00 +- 140.000,00 +- TOTALE	140.000,00 E 0,00 P 140.000,00 TE	0,00 EP 0,00 EC 0,00 TR	0,00 140.000,00 140.000,00



Area di intervento 1 - SPESE EFFETTIVE PER IL CONSEGUIMENTO DELLE FINALITA' DELL'ENTE

Capitolo	Descrizione	RESIDUI PASSIVI inizio esercizio (RS)	PAGAMENTI n C/RESIDUI (PR) in C/COMPET. (PC) TOTALE PAGAM. (TP)	IMPEGNI (I) Differenza su stanz. di competenza(+) Differenza su stanz. di cassa (+-)	ELIMINAZIONE DI RESIDUI Economiche (E) Percezioni (P) TOTALE ELIMINAZ. (TE)	RESIDUI PASSIVI a fine esercizio Da esercizi preced. (EP) Da esercizio comp. (EC) TOTALE RESIDUI (TR)
Totale UPB	1.01.03.03	RS 140.000,00	PR 140.000,00 I CP 0,00 +- CS 140.000,00 +-	E 140.000,00 P 0,00 TE 140.000,00	EP 0,00 EC 0,00 TR 140.000,00	0,00
Totale Funzione	1.01.03	RS 1.431.525,78	PR 1.270.206,68 I CP 1.077.869,58 +- CS 2.348.076,26 +-	E 2.675.265,74 P 152.977,00 TE 1.911.692,26	EP 345,33 EC 0,00 TR 345,33	160.973,77 1.597.396,16 1.758.369,93

* Funzione obiettivo 1.01.04
 SISTEMA INFORMATIVO

UPB 1.01.04.01

SVILUPPO DEL SISTEMA INFORMATIVO

14101 1.01.04.01 Spese in Conto Capitale - Risorse autonome

SPESE PER L'ACQUISTO ED IL POTENZIAMENTO DELL'HARDWARE


14102 1.01.04.01 Spese in Conto Capitale - Risorse autonome

SPESE PER LO SVILUPPO DEL SOFTWARE E L'ACQUISIZIONE DI SERVIZI INFORMATICI

14103 1.01.04.01 Spese in Conto Capitale - Risorse autonome

SPESE PER CONTRATTI, CONVENZIONI, ACCORDI DI PROGRAMMA PER LA REALIZZAZIONE DI SISTEMI INFORMATICI E DI BANCHE DATI

14104 1.01.04.01 Spese in Conto Capitale - Risorse autonome



Area di intervento 1 - SPESE EFFETTIVE PER IL CONSEGUIMENTO DELLE FINALITA' DELL'ENTE

Capitolo	Descrizione	RESIDUI PASSIVI inizio esercizio (RS)	PAGAMENTI n C/RESIDUI (PR) in C/COMPET. (PC) TOTALE PAGAM. (TP)	IMPEGNI (I) Differenza su stanz. di competenza(+/-) Differenza su stanz. di cassa (+/-)	ELIMINAZIONE DI RESIDUI Economie (E) Percezioni (P) TOTALE ELIMINAZ. (TE)	RESIDUI PASSIVI a fine esercizio Da esercizi preced. (EP) Da esercizio comp. (EC) TOTALE RESIDUI (TR)
----------	-------------	--	--	---	---	---

SPESA PER L'ACQUISIZIONE DI LICENZE PER SISTEMI INFORMATIVI IN RIUSO						
RS	PR	0,00 I	0,00 E	0,00 EP		0,00
CP	550.000,00 PC	0,00 +/-	550.000,00 P	0,00 EC		0,00
CS	550.000,00 TP	0,00 +/-	550.000,00 TE	0,00 TR		0,00
Totale UPB	1.01.04.01	11.445,39 PR	328.235,25 E	0,00 EP		751,60
CP	1.315.197,77 PC	79.203,45 +/-	986.962,52 P	0,00 EC		249.031,80
CS	1.326.643,16 TP	89.897,24 +/-	1.236.745,92 TE	0,00 TR		249.783,40

UPB 1.01.04.02

GESTIONE DEL SISTEMA INFORMATIVO

14201 1.01.04.02 Spese correnti - Ritorsse autonome

SPESA PER LA MANUTENZIONE DELLE APPARECCHIATURE E PER LA GESTIONE DEI SISTEMI INFORMATIVI E TELEMATICI

RS	PR	3.204,82 I	5.098,98 E	0,00 EP		0,00
CP	37.500,00 PC	1.804,98 +/-	32.401,02 P	0,00 EC		3.294,00
CS	40.704,82 TP	5.009,80 +/-	35.695,02 TE	0,00 TR		3.294,00
Totale UPB	1.01.04.02	3.204,82 PR	5.098,98 E	0,00 EP		0,00
CP	37.500,00 PC	1.804,98 +/-	32.401,02 P	0,00 EC		3.294,00
CS	40.704,82 TP	5.009,80 +/-	35.695,02 TE	0,00 TR		3.294,00
Totale Funzione	1.01.04	14.650,21 PR	333.334,23 E	0,00 EP		751,60
CP	1.352.697,77 PC	81.008,43 +/-	1.019.363,54 P	0,00 EC		252.325,80
CS	1.367.347,98 TP	94.907,04 +/-	1.272.440,94 TE	0,00 TR		253.077,40

*** Funzione obiettivo 1.01.05
ONERI NON RIPARTIBILI**

UPB 1.01.05.01


FONDO DI RISERVA PER LE SPESE OBBLIGATORIE

15101 1.01.05.01 Spese correnti - Ritorsse autonome

Programma 1.01 - SPESE EFFETTIVE PER IL CONSEGUIMENTO DELLE FINALITA' DELL'ENTE


Funzione obiettivo 1.01.05 - ONERI NON RIPARTIBILI

UPB 1.01.05.01 - FONDO DI RISERVA PER LE SPESE OBBLIGATORIE




Area di intervento 1 - SPESE EFFETTIVE PER IL CONSEGUIMENTO DELLE FINALITA' DELL'ENTE

Capitolo	Descrizione	RESIDUI PASSIVI inizio esercizio (RS) Stanz. definitivi di COMPETENZA (CP)	PAGAMENTI n C/RESIDUI (PR) in C/COMPET. (PC) TOTALE PAGAM. (TP)	IMPEGNI (I) Differenza su stanz. di competenza(+/-) Differenza su stanz. di cassa (+/-)	ELIMINAZIONE DI RESIDUI Economie (E) Perenzioni (P) TOTALE ELIMINAZ. (TE)	RESIDUI PASSIVI a fine esercizio Da esercizi preced. (EP) Da esercizio comp. (EC) TOTALE RESIDUI (TR)
FONDO DI RISERVA PER LE SPESE OBBLIGATORIE						
		RS	PR	0,00 E	0,00 EP	0,00
		CP	PC	0,00 P	0,00 EC	0,00
		CS	TP	0,00 TE	0,00 TR	0,00
	Totale UPB 1.01.05.01	RS	PR	0,00 E	0,00 EP	0,00
		CP	PC	0,00 P	0,00 EC	0,00
		CS	TP	0,00 TE	0,00 TR	0,00
UPB 1.01.05.02						
FONDO DI RISERVA PER LE SPESE IMPREVISTE						
<i>Spese correnti - Risorse autonome</i>						
15102	1.01.05.02	RS	PR	0,00 E	0,00 EP	0,00
		CP	PC	0,00 P	0,00 EC	0,00
		CS	TP	0,00 TE	0,00 TR	0,00
	Totale UPB 1.01.05.02	RS	PR	0,00 E	0,00 EP	0,00
		CP	PC	0,00 P	0,00 EC	0,00
		CS	TP	0,00 TE	0,00 TR	0,00
UPB 1.01.05.03						
FONDO DI RISERVA DI CASSA						
<i>Spese correnti - Risorse autonome</i>						
15103	1.01.05.03	RS	PR	0,00 E	0,00 EP	0,00
		CP	PC	0,00 P	0,00 EC	0,00
		CS	TP	0,00 TE	0,00 TR	0,00
	Totale UPB 1.01.05.03	RS	PR	0,00 E	0,00 EP	0,00
		CP	PC	0,00 P	0,00 EC	0,00
		CS	TP	0,00 TE	0,00 TR	0,00




Area di intervento 1 - SPESE EFFETTIVE PER IL CONSEGUIMENTO DELLE FINALITA' DELL'ENTE

Capitolo	Descrizione	RESIDUI PASSIVI inizio esercizio (RS)	PAGAMENTI in C/RESIDUI (PR) in C/COMPET. (PC) TOTALE PAGAM. (TP)	IMPEGNI (I) Differenza su stanz. di competenza (+-) Differenza su stanz. di cassa (+-)	ELIMINAZIONE DI RESIDUI Economici (E) Perenzioni (P) TOTALE ELIMINAZ. (TE)	RESIDUI PASSIVI a fine esercizio Da esercizi preced. (EP) Da esercizio comp. (EC) TOTALE RESIDUI (TR)
UPB 1.01.05.04						
ONERI VARI NON RIPARTIBILI CORRENTI						
15201	1.01.05.04 Spese correnti - Risorse autonome					
	REISCRIZIONE RESIDUI PASSIVI PERENTI AGLI EFFETTI AMMINISTRATIVI	RS	PR	0,00 I	0,00 EP	0,00
	RECLAMATI DAI CREDITORI (Spese obbligatorie)	CP	PC	739.229,70 +- 739.229,70 +- 739.229,70 +- 0,00 PR 0,00 PC 0,00 TP	0,00 EC 0,00 TR 0,00 TR	0,00 0,00 0,00
	Totale UPB	1.01.05.04	RS	0,00 I	0,00 EP	0,00
			CP	545.575,52 P	0,00 EC	0,00
			CS	545.575,52 TE	0,00 TR	0,00
UPB 1.01.05.05						
ONERI VARI NON RIPARTIBILI IN CONTO CAPITALE						
15202	1.01.05.05 Spese in Conto Capitale - Risorse autonome					
	REISCRIZIONE RESIDUI PASSIVI PERENTI AGLI EFFETTI AMMINISTRATIVI	RS	PR	0,00 I	0,00 EP	0,00
	RECLAMATI DAI CREDITORI (SPESE OBBLIGATORIE)	CP	PC	0,00 +- 0,00 +- 0,00 I 0,00 PC 0,00 TP	0,00 EC 0,00 TR 0,00 EP 0,00 EC 0,00 TR	0,00 0,00 0,00 0,00 0,00
	Totale UPB	1.01.05.05	RS	0,00 I	0,00 EP	0,00
			CP	0,00 +-	0,00 EC	0,00
			CS	0,00 TE	0,00 TR	0,00
	Totale Funzione	1.01.05	RS	0,00 I	0,00 EP	0,00
			CP	739.229,70 +- 739.229,70 +- 739.229,70 +- 0,00 PR 0,00 PC 0,00 TP	0,00 EC 0,00 TR 0,00 TR	0,00 0,00 0,00



Area di intervento 1 - SPESE EFFETTIVE PER IL CONSEGUIMENTO DELLE FINALITA' DELL'ENTE

Capitolo	Descrizione	RESIDUI PASSIVI inizio esercizio (RS) Stanz. definitivi di COMPETENZA (CP)	PAGAMENTI n. C/RESIDUI (PR) in C/COMPET. (PC) TOTALE PAGAM. (TP)	IMPEGNI (I) Differenza su stanz. di competenza(+/-) Differenza su stanz. di cassa (+/-)	ELIMINAZIONE DI RESIDUI Economiche (E) Perenzioni (P) TOTALE ELIMINAZ. (TE)	RESIDUI PASSIVI a fine esercizio Da esercizi preced. (EP) Da esercizio comp. (EC) TOTALE RESIDUI (TR)
		RS		E	EP	
		CP		P	EC	
		CS		TE	TR	
Totale Programma	1.01	1.879.069,51	1.490.972,94	6.239.474,92	9.330,10	378.766,47
		8.022.816,60	4.053.355,08	1.783.341,68	0,00	2.186.119,84
		9.901.886,11	5.544.328,02	4.357.558,09	9.330,10	2.564.886,31
Totale Area	1	1.879.069,51	1.490.972,94	6.239.474,92	9.330,10	378.766,47
		8.022.816,60	4.053.355,08	1.783.341,68	0,00	2.186.119,84
		9.901.886,11	5.544.328,02	4.357.558,09	9.330,10	2.564.886,31



Area di intervento 2 - SPESE CONSEGUENTI OPERAZIONI FINANZIARIE NON MODIFICATIVE DEL PATRIMONIO DELL'ENTE

Capitolo	Descrizione	RESIDUI PASSIVI inizio esercizio (RS)	PAGAMENTI n C/RESIDUI (PR) in C/COMPET. (PC) TOTALE PAGAM. (TP)	IMPEGNI (I) Differenza su stanz. di competenza(+/-) Differenza su stanz. di cassa (+/-)	ELIMINAZIONE DI RESIDUI Economiche (E) Percezioni (P) TOTALE ELIMINAZ. (TE)	RESIDUI PASSIVI a fine esercizio Da esercizi preced. (EP) Da esercizio comp. (EC) TOTALE RESIDUI (TR)
----------	-------------	--	--	---	---	---

Programma 2.01

**SPESE CONSEGUENTI OPERAZIONI
 FINANZIARIE NON MODIFICATIVE DEL
 PATRIMONIO DELL'ENTE**

• Funzione obiettivo 2.01.01

RIMBORSO DI ANTICIPAZIONI PASSIVE DI CASSA

UPB 2.01.01.01

RIMBORSO DI ANTICIPAZIONI PASSIVE DI CASSA

21101 2.01.01.01 Spese per rimborso prestiti - Risorse autonome


RIMBORSO DI ANTICIPAZIONI ACCESE PER FRONTEGGIARE TEMPORANEE
 ESIGENZE DI CASSA

RS	PR	0,00 I	0,00 E	0,00 EP	0,00
CP	613.334,00 PC	0,00 +/-	613.334,00 P	0,00 EC	0,00
CS	613.334,00 TP	0,00 +/-	613.334,00 TE	0,00 TR	0,00
	Totale UPB 2.01.01.01	0,00 I	0,00 E	0,00 EP	0,00
RS	613.334,00 PC	0,00 +/-	613.334,00 P	0,00 EC	0,00
CP	613.334,00 TP	0,00 +/-	613.334,00 TE	0,00 TR	0,00
	Totale Funzione 2.01.01	0,00 I	0,00 E	0,00 EP	0,00
RS	0,00 PR	0,00 I	0,00 E	0,00 EP	0,00
CP	613.334,00 PC	0,00 +/-	613.334,00 P	0,00 EC	0,00
CS	613.334,00 TP	0,00 +/-	613.334,00 TE	0,00 TR	0,00
	Totale Programma 2.01	0,00 I	0,00 E	0,00 EP	0,00
CP	613.334,00 PC	0,00 +/-	613.334,00 P	0,00 EC	0,00
CS	613.334,00 TP	0,00 +/-	613.334,00 TE	0,00 TR	0,00



Area di intervento 2 - SPESE CONSEGUENTI OPERAZIONI FINANZIARIE NON MODIFICATIVE DEL PATRIMONIO DELL'ENTE

Capitolo	Descrizione	RESIDUI PASSIVI inizio esercizio (RS)	PAGAMENTI in C/RESIDUI (PR) in C/COMPET. (PC) TOTALE PAGAM. (TP)	IMPEGNI (I) Differenza su stanz. di competenza(+/-) Differenza su stanz. di cassa (-/-)	ELIMINAZIONE DI RESIDUI Economici (E) Perenzioni (P) TOTALE ELIMINAZ. (TE)	RESIDUI PASSIVI a fine esercizio Da esercizi preced. (EP) Da esercizio comp. (EC) TOTALE RESIDUI (TR)
		0,00	0,00	0,00	0,00	0,00
		613.334,00	0,00 +/-	613.334,00	0,00	0,00
		613.334,00	0,00 +/-	613.334,00	0,00	0,00
	Totale Area	RS	0,00 I	0,00 E	0,00 EP	0,00
		CP	0,00 +/-	613.334,00 P	0,00 EC	0,00
		CS	0,00 +/-	613.334,00 TE	0,00 TR	0,00

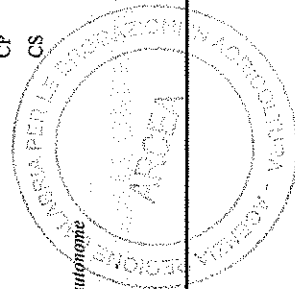


ARCEA

AGENZIA REGIONALE CALABRESA PER LE OPERAZIONI IN AGRICOLTURA

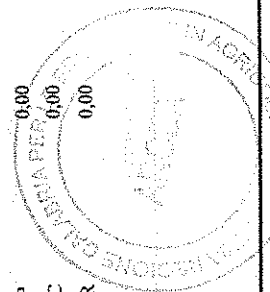
Area di intervento 3 - PARTITE DI GIRO

Capitolo	Descrizione	RESIDUI PASSIVI inizio esercizio (RS) Stanz. definitivi di COMPETENZA (CP) Stanz. definitivi di CASSA (CS)	PAGAMENTI in C/RESIDUI (PR) in C/COMPET. (PC) TOTALE PAGAM. (TP)	IMPEGNI (I) Differenza su stanz. di competenza(+) Differenza su stanz. di cassa (+)	ELIMINAZIONE DI RESIDUI Economici (E) Perenzioni (P) TOTALE ELIMINAZ. (TE)	RESIDUI PASSIVI a fine esercizio Da esercizi preced. (EP) Da esercizio comp. (EC) TOTALE RESIDUI (TR)	
Programma 3.01							
PARTITE DI GIRO							
* Funzione obiettivo 3.01.01							
PARTITE DI GIRO							
UPB 3.01.01.01							
PARTITE DI GIRO							
31101	3.01.01.01	Spese per Servizi per Conto di Terzi - Risorse autonome					
	RITENUTE ERARIALI SULLE INDENNITA' E SUGLI ASSEGNI CORRISPONDI AGLI ORGANI STATUTARI ED AI DIPENDENTI	RS CP CS	PR 342.965,53 +- 342.965,53 +-	344.765,92 E 85.234,08 P 87.034,47 TE	0,00 EP 0,00 EC 0,00 TR	0,00 1.800,39 1.800,39	
31102	3.01.01.01	Spese per Servizi per Conto di Terzi - Risorse autonome					
	RITENUTE PREVIDENZIALI ED ASSISTENZIALI A CARICO DEL PERSONALE DIPENDENTE	RS CP CS	0,00 I 139.803,76 +- 139.803,76 +-	139.803,76 E 130.196,24 P 130.216,44 TE	20,20 EP 0,00 EC 20,20 TR	0,00 0,00 0,00	
31103	3.01.01.01	Spese per Servizi per Conto di Terzi - Risorse autonome					
	EROGAZIONE DELLE RITENUTE DIVERSE DI NATURA NON ERARIALE, RS MUTUALISTICA O PREV.LE SUGLI EMOLUMENTI CORRISPONDI AL PERSONALE DIPENDENTE	RS CP CS	0,00 I 11.178,99 +- 11.178,99 +-	11.828,38 E 18.171,62 P 18.821,01 TE	0,00 EP 0,00 EC 0,00 TR	0,00 649,39 649,39	
31104	3.01.01.01	Spese per Servizi per Conto di Terzi - Risorse autonome					
	RITENUTE ERARIALI SULLE PRESTAZIONI COORDINATE E CONTINUATIVE	RS CP CS	0,00 I 0,00 +- 0,00 +-	0,00 E 20.000,00 P 20.000,00 TE	0,00 EP 0,00 EC 0,00 TR	0,00 0,00 0,00	
31105	3.01.01.01	Spese per Servizi per Conto di Terzi - Risorse autonome					




Area di intervento 3 - PARTITE DI GIRO

Capitolo	Descrizione	RESIDUI PASSIVI inizio esercizio (RS) Stanz. definitivi di COMPETENZA (CP)	PAGAMENTI in C/RESIDUI (PR) in C/COMPET. (PC) TOTALE PAGAM. (TP)	IMPEGNI (I) Differenza su stanz. di competenza(+/-) Differenza su stanz. di cassa (+/-)	ELIMINAZIONE DI RESIDUI Economici (E) Perenzioni (P) TOTALE ELIMINAZ. (TE)	RESIDUI PASSIVI a fine esercizio Da esercizi preced. (EP) Da esercizio comp. (EC) TOTALE RESIDUI (TR)
RITENUTE ERARIALI SULLE PRESTAZIONI OCCASIONALI						
31106	3.01.01.01 Spese per Servizi per Conto di Terzi - Risorse autonome	RS PR CP PC CS TP	0,00 I 8.637,57 +- 8.637,57 +-	8.637,57 E 11.362,43 P 11.362,43 TE	0,00 EP 0,00 EC 0,00 TR	0,00 0,00 0,00
EROGAZIONE DI SOMME INTROITATE PER IL VERSAMENTO ALL'INPS DEL CONTRIBUTO PREVISTO DALL'ART.2 CO.26 E SS. L.08-08-95,N.335 E SUCC.MOD.						
31107	3.01.01.01 Spese per Servizi per Conto di Terzi - Risorse autonome	RS PR CP PC CS TP	0,00 I 0,00 +- 0,00 +- 10.000,00 PC 10.000,00 TP	0,00 E 10.000,00 P 10.000,00 TE	0,00 EP 0,00 EC 0,00 TR	0,00 0,00 0,00
EROGAZIONE DI SOMME INTROITATE PER IL VERSAMENTO ALL'INAIL DEL PREMIO ASSICURATIVO PREVISTO DALL'ART.5 DEL D.LGS.23-02-90,N.38						
31108	3.01.01.01 Spese per Servizi per Conto di Terzi - Risorse autonome	RS PR CP PC CS TP	0,00 I 0,00 +- 0,00 +- 0,00 TP	0,00 E 0,00 P 0,00 TE	0,00 EP 0,00 EC 0,00 TR	0,00 0,00 0,00
ANTICIPAZIONI DI FONDI DA RECUPERARE						
31109	3.01.01.01 Spese per Servizi per Conto di Terzi - Risorse autonome	RS PR CP PC CS TP	0,00 I 0,00 +- 0,00 +- 0,00 TP	0,00 E 0,00 P 0,00 TE	0,00 EP 0,00 EC 0,00 TR	0,00 0,00 0,00
DEPOSITI CAUZIONALI ATTIVI						
31110	3.01.01.01 Spese per Servizi per Conto di Terzi - Risorse autonome	RS PR CP PC CS TP	0,00 I 0,00 +- 0,00 +- 0,00 TP	0,00 E 0,00 P 0,00 TE	0,00 EP 0,00 EC 0,00 TR	0,00 0,00 0,00
RESTITUZIONE DI DEPOSITI CAUZIONALI PASSIVI						
31111	3.01.01.01 Spese per Servizi per Conto di Terzi - Risorse autonome	RS PR CP PC CS TP	0,00 I 0,00 +- 0,00 +- 0,00 TP	0,00 E 0,00 P 0,00 TE	0,00 EP 0,00 EC 0,00 TR	0,00 0,00 0,00



Area di intervento 3 - PARTITE DI GIRO

Capitolo	Descrizione	RESIDUI PASSIVI inizio esercizio (RS) Stanz. definitivi di COMPETENZA (CP)	PAGAMENTI n C/RESIDUI (PR) in C/COMPET. (PC) TOTALE PAGAM. (TP)	IMPEGNI (I) Differenza su stanz. di competenza(+/-) Differenza su stanz. di cassa (+/-)	ELIMINAZIONE DI RESIDUI Economie (E) Percezioni (P) TOTALE ELIMINAZ. (TE)	RESIDUI PASSIVI a fine esercizio Da esercizi preced. (EP) Da esercizio comp. (EC) TOTALE RESIDUI (TR)
ANTICIPAZIONI ECONOMICHE						
31112	3.01.01.01 Spese per Servizi per Conto di Terzi - Risorse autonome	RS PR CP 20.000,00 PC CS 20.000,00 TP	0,00 I 11.036,01 +/- 11.036,01 +/-	11.036,01 E 8.963,99 P 8.963,99 TE	0,00 EP 0,00 EC 0,00 TR	0,00 0,00 0,00
EROGAZIONE DI SOMME INTROITATE PER C/TERZI						
RS		PR	0,00 I	0,00 E	0,00 EP	0,00
CP		PC	0,00 +/-	10.000,00 P	0,00 EC	0,00
CS		TP	0,00 +/-	10.000,00 TE	0,00 TR	0,00
Totale UPB 3.01.01.01						
RS		PR	0,00 I	48,03 E	0,00 EP	0,00
CP		PC	48,03 +/-	19.951,97 P	0,00 EC	0,00
CS		TP	48,03 +/-	19.951,97 TE	0,00 TR	0,00
Totale Funzione 3.01.01						
RS		PR	0,00 I	516.119,67 E	20,20 EP	0,00
CP		PC	513.669,89 +/-	313.880,33 P	0,00 EC	2.449,78
CS		TP	513.669,89 +/-	316.350,31 TE	20,20 TR	2.449,78
Totale Programma 3.01						
RS		PR	0,00 I	516.119,67 E	20,20 EP	0,00
CP		PC	513.669,89 +/-	313.880,33 P	0,00 EC	2.449,78
CS		TP	513.669,89 +/-	316.350,31 TE	20,20 TR	2.449,78
Totale Area 3						
RS		PR	0,00 I	516.119,67 E	20,20 EP	0,00
CP		PC	513.669,89 +/-	313.880,33 P	0,00 EC	2.449,78
CS		TP	513.669,89 +/-	316.350,31 TE	20,20 TR	2.449,78



Area di intervento 3 - PARTITE DI GIRO

Capitolo	Descrizione	RESIDUI PASSIVI inizio esercizio (RS) Stanz. definitivi di COMPETENZA (CP) Stanz. definitivi di CASSA (CS)	PAGAMENTI n C/RESIDUI (PR) in C/COMPET. (PC) TOTALE PAGAM. (TP)	IMPEGNI (I) Differenza su stanz. di competenza(+) Differenza su stanz. di cassa (+-)	ELIMINAZIONE DI RESIDUI Economie (E) Perenzioni (P) TOTALE ELIMINAZ. (TE)	RESIDUI PASSIVI a fine esercizio Da esercizi preced. (EP) Da esercizio comp. (EC) TOTALE RESIDUI (TR)
		RS	1.490.972,94 I	6.755.594,59 E	9.350,30 EP	378.766,47
		CP	4.567.024,97 +- 4.567.024,97 +-	2.710.556,01 P	0,00 EC	2.188.569,62
		CS	6.057.997,91 +- 11.345.240,31 TP	5.287.242,40 TE	9.350,30 TR	2.567.336,09
Totale Generale						



ARCEA
UFFICIO AFFARI CONTABILI
Flavio Scianò



AGENZIA REGIONE CALABRIA per le EROGAZIONI IN AGRICOLTURA

Conto Consuntivo
Esercizio Finanziario 2014

QUADRO RIASSUNTIVO DELLA GESTIONE DI CASSA

INDICAZIONI	RESIDUI	COMPETENZA	TOTALI
FONDO DI CASSA AL 01/01/2014	€	€	190.677,23
RISCOSSIONI	€ 3.683.105,73	€ 4.624.516,48	€ 8.307.622,21
PAGAMENTI	€ 1.490.972,94	€ 4.567.024,97	€ 6.057.997,91
FONDO DI CASSA PRESSO IL TESORIERE AL 31/12/2014		€	2.440.301,53
AVANZO DI CASSA TESORIERE ARCEA		€	2.440.301,53
AVANZO DI CASSA AL 31/12/2014		€	2.440.301,53





AGENZIA REGIONE CALABRIA per le EROGAZIONI IN AGRICOLTURA

Conto Consuntivo
Esercizio Finanziario 2014

QUADRO RIASSUNTIVO DELLA GESTIONE FINANZIARIA

INDICAZIONI	RESIDUI	COMPETENZA	TOTALI
FONDO DI CASSA AL 01/01/2014		€	190.677,23
RISCOSSIONI	€ 3.683.105,73	€ 4.624.516,48	€ 8.307.622,21
PAGAMENTI	€ 1.490.972,94	€ 4.567.024,97	€ 6.057.997,91
AVANZO DI CASSA AL 31/12/2014		€	<u>2.440.301,53</u>
RESIDUI ATTIVI		€	1.693.931,34
RESIDUI PASSIVI		€	2.567.336,09
AVANZO DI AMMINISTRAZIONE AL 31/12/2014		€	<u>1.566.896,78</u>



QUADRO RIASSUNTIVO DELLA SITUAZIONE AMMINISTRATIVA

Avanzo di Amministrazione al 01/01/2014	2.006.719,77
Entrate accertate nell'anno	6.306.421,30
Eliminazione di residui attivi	0,00
<u>Totale Attivo</u>	8.313.141,07
Spese impegnate nell'anno	6.755.594,59
Eliminazione di residui passivi	9.350,30
<u>Totale Passivo</u>	6.746.244,29
Avanzo d'Amministrazione al 31/12/2014 da situazione Amministrativa	1.566.896,78



ELENCO VARIAZIONI

BILANCIO DI PREVISIONE ESERCIZIO 2014



VARIAZIONE ALLO STATO DI PREVISIONE DELL'ENTRATA PER L'ANNO FINANZIARIO 2014

Tab. 9

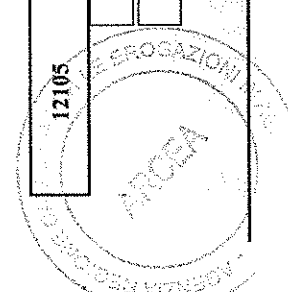
Capitolo	C O M P E T E N Z A			C A S S A			Estremi del Provvedimento
	Stanziamiento Iniziale	Variazioni (+/-)	Stanziamiento Definitivo	Stanziamiento Iniziale	Variazioni (+/-)	Stanziamiento Definitivo	
I	2.004.158,84	2.560,93	2.006.719,77	0,00			DEC 113 07/04/2014
1101	2.320.000,00	2.070.000,00	4.390.000,00	6.000.000,00	2.070.000,00	8.070.000,00	DEC 264 19/09/2014 DEC 300 20/10/2014
2101	0,00	100.000,00	100.000,00	0,00	100.000,00	100.000,00	DEC 264 19/09/2014 DEC 300 20/10/2014
2201	0,00	1.236.096,83	1.236.096,83	0,00	1.236.096,83	1.236.096,83	DEC 206 09/07/2014
Totale variazione alla competenza	3.408.657,76			Totale variazione alla cassa		3.406.096,83	



VARIAZIONE ALLO STATO DI PREVISIONE DELLA SPESA PER L'ANNO FINANZIARIO 2014

Tab. 10

Capitolo	C O M P E T E N Z A				C A S S A			Estremi del Provvedimento
	Stanziamiento Iniziale	Variazioni (+/-)	Stanziamiento Definitivo	Stanziamiento Iniziale	Variazioni (+/-)	Stanziamiento Definitivo		
11101	183.000,00	-2.000,00	181.000,00	223.000,00	-2.000,00	221.000,00	DEC 264 19/09/2014	
11104	28.000,00	-13.000,00	15.000,00	38.000,00	-13.000,00	25.000,00	DEC 264 19/09/2014	
12101	1.250.000,00	-73.500,00	1.176.500,00	1.250.000,00	-73.500,00	1.176.500,00	DEC 264 19/09/2014	
12102	40.000,00	4.000,00	44.000,00	40.196,61	4.000,00	44.196,61	DEC 113 07/04/2014 DEC 264 19/09/2014	
12103	375.000,00	-57.000,00	318.000,00	375.000,00	-57.000,00	318.000,00	DEC 264 19/09/2014	
12105	150.000,00	3.000,00	153.000,00	285.762,79	3.000,00	288.762,79	DEC 113 07/04/2014 DEC 264 19/09/2014	

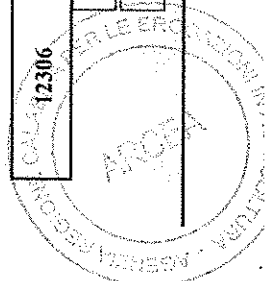




VARIAZIONE ALLO STATO DI PREVISIONE DELLA SPESA PER L'ANNO FINANZIARIO 2014

Tab. 10

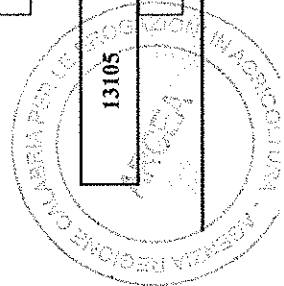
Capitolo	C O M P E T E N Z A			C A S S A			Estremi del Provvedimento
	Stanziamiento Iniziale	Variazioni (+/-)	Stanziamiento Definitivo	Stanziamiento Iniziale	Variazioni (+/-)	Stanziamiento Definitivo	
12106	9.663,81	17.000,00	26.663,81	12.993,05	17.000,00	29.993,05	DEC 113 07/04/2014
		17.000,00			-2.069,20		DEC 264 19/09/2014
12110	19.750,78	-9.500,00	10.250,78	19.750,78	-9.500,00	10.250,78	DEC 264 19/09/2014
12112	125.000,00	-22.500,00	102.500,00	140.400,00	-22.500,00	117.900,00	DEC 264 19/09/2014
1212		-22.500,00			-22.500,00		DEC 264 19/09/2014
12304	10.000,00	-7.500,00	2.500,00	10.000,00	-7.500,00	2.500,00	DEC 264 19/09/2014
		-2.500,00			-2.500,00		DEC 160 20/05/2014
12305	21.756,80	-12.000,00	9.756,80	21.756,80	-12.000,00	9.756,80	DEC 264 19/09/2014
		-12.000,00			-12.000,00		DEC 264 19/09/2014
12306	30.000,00	32.000,00	62.000,00	35.911,29	32.000,00	67.911,29	DEC 264 19/09/2014
		-3.000,00			-3.000,00		DEC 500 20/10/2014
		35.000,00			35.000,00		DEC 500 20/10/2014



VARIAZIONE ALLO STATO DI PREVISIONE DELLA SPESA PER L'ANNO FINANZIARIO 2014

Tab. 10

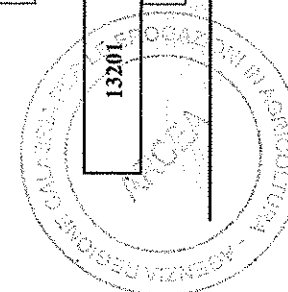
Capitolo	C O M P E T E N Z A			C A S S A			Estranei del Provvedimento
	Stanziamiento Iniziale	Variazioni (+/-)	Stanziamiento Definitivo	Stanziamiento Iniziale	Variazioni (+/-)	Stanziamiento Definitivo	
12308	7.000,54	4.500,00	11.500,54	11.711,60	4.500,00	16.211,60	DEC 113 07/04/2014
		4.500,00			-8,71		DEC 264 19/09/2014
12318	2.000,00	1.500,00	3.500,00	3.109,21	1.500,00	4.609,21	DEC 264 19/09/2014
12320	10.000,00	-3.800,00	6.200,00	10.213,07	-3.800,00		DEC 160 20/05/2014
13102	5.000,00	0,00	5.000,00	5.000,00			DEC 97 31/03/2014
		-20.000,00			-20.000,00		DEC 72 13/03/2014
13104	145.000,00	425.000,00	570.000,00	670.800,19	425.000,00	1.095.800,19	DEC 113 07/04/2014
		-145.000,00			-145.000,00		DEC 264 19/09/2014
13105	0,00	1.236.096,83	1.236.096,83	475.998,43	1.236.096,83	1.712.095,26	DEC 206 09/07/2014
		1.236.096,83			1.236.096,83		



VARIAZIONE ALLO STATO DI PREVISIONE DELLA SPESA PER L'ANNO FINANZIARIO 2014

Tab. 10

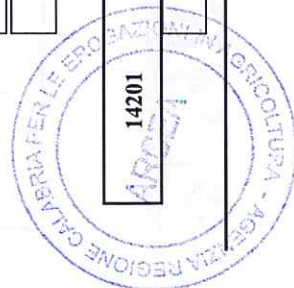
Capitolo	C O M P E T E N Z A			C A S S A			Estremi del Provvedimento
	Stanziamiento Iniziale	Variazioni (+/-)	Stanziamiento Definitivo	Stanziamiento Iniziale	Variazioni (+/-)	Stanziamiento Definitivo	
13106	0,00	240.500,00	240.500,00	250.000,00	240.500,00	490.500,00	DEC 264 19/09/2014
		140.500,00			140.500,00		DEC 300 20/10/2014
		100.000,00			100.000,00		
13107	110.000,00	-110.000,00	0,00	110.000,00			
		-110.000,00			-110.000,00		DEC 113 07/04/2014
		20.000,00			20.000,00		DEC 97 31/03/2014
		-20.000,00			-20.000,00		DEC 72 13/03/2014
13108	0,00	148.800,00	148.800,00	0,00	148.800,00	148.800,00	
		40.000,00			40.000,00		DEC 113 07/04/2014
		100.000,00			100.000,00		DEC 264 19/09/2014
		8.800,00			8.800,00		DEC 160 20/05/2014
13109	0,00	100.000,00	100.000,00	0,00	100.000,00	100.000,00	
		200.000,00			200.000,00		DEC 264 19/09/2014
		-100.000,00			-100.000,00		DEC 300 20/10/2014
13201	85.000,00	-15.000,00	70.000,00	124.727,16	-15.000,00	109.727,16	
		-15.000,00			-15.000,00		DEC 264 19/09/2014



VARIAZIONE ALLO STATO DI PREVISIONE DELLA SPESA PER L'ANNO FINANZIARIO 2014

Tab. 10

Capitolo	C O M P E T E N Z A				C A S S A			
	Stanziamen- to Iniziale	Variazioni (+/-)	Stanziamen- to Definitivo	Stanziamen- to Iniziale	Variazioni (+/-)	Stanziamen- to Definitivo	Stanziamen- to Definitivo	Estremi del Provvedimento
13202	39.389,91	75.000,00	114.389,91	39.389,91	75.000,00	114.389,91	114.389,91	DEC 264 19/09/2014
13203	0,00	200.000,00	200.000,00	0,00	200.000,00	200.000,00	200.000,00	DEC 300 20/10/2014
14101	50.000,00	35.197,77	85.197,77	51.391,50	35.197,77	86.589,27	86.589,27	DEC 113 07/04/2014
14102	30.000,00	650.000,00	680.000,00	40.053,89	650.000,00	690.053,89	690.053,89	DEC 264 19/09/2014
14104	0,00	550.000,00	550.000,00	0,00	550.000,00	550.000,00	550.000,00	DEC 113 07/04/2014
14201	15.000,00	22.500,00	37.500,00	18.204,82	22.500,00	40.704,82	40.704,82	DEC 264 19/09/2014
		15.000,00	15.000,00	15.000,00	15.000,00	15.000,00	15.000,00	DEC 300 20/10/2014





AGENZIA REGIONALE CALABRIA PER LE ERICAZIONI IN AGRICOLTURA

VARIAZIONE ALLO STATO DI PREVISIONE DELLA SPESA PER L'ANNO FINANZIARIO 2014

Tab. 10

Capitolo	C O M P E T E N Z A			C A S S A			Estremi del Provvedimento
	Stanziamiento Iniziale	Variazioni (+/-)	Stanziamiento Definitivo	Stanziamiento Iniziale	Variazioni (+/-)	Stanziamiento Definitivo	
		7.500,00			7.500,00		DEC 264 19/09/2014
15201	1.295.442,06	-10.636,84	1.284.805,22	1.295.442,06			
		-10.636,84			-10.636,84		DEC 113 07/04/2014

Totale variazione alla competenza 3.408.657,76

Totale variazione alla cassa 3.533.094,60

ARCEA
UFFICIO AFFARI CONTABILI

Blanca Velazquez



ANALISI DEI RESIDUI



CONTO CONSUNTIVO
ESERCIZIO FINANZIARIO 2014 - PARTE ENTRATA
GESTIONE RESIDUI ATTIVI PROVENIENTI DA ESERCIZI
PRECEDENTI


Capitolo	Anno	RESIDUI ATTIVI a inizio esercizio	RISCOSSIONI in C/RESIDUI	ELIMINAZIONI per insussistenza (v.note)	RIPRODUZIONI per riaccertamento (v.note)	RESIDUI anni precedenti fine esercizio
1101	2013	3.680.000,00	3.680.000,00	0,00	0,00	0,00
3101	2013	105,73	105,73	0,00	0,00	0,00
3201	2013	12.000,00	0,00	0,00	0,00	12.000,00
6111	2013	3.000,00	3.000,00	0,00	0,00	0,00
6122	2012	26,52	0,00	0,00	0,00	26,52
Totale generale		3.695.132,25	3.683.105,73	0,00	0,00	12.026,52



Ragioneria Generale
Servizio Contabilità

CONTO CONSUNTIVO
ESERCIZIO FINANZIARIO 2014 - PARTE SPESA
GESTIONE RESIDUI PASSIVI PROVENIENTI DA ESERCIZI PRECEDENTI

Capitolo	Anno	RESIDUI PASSIVI a inizio esercizio	PAGAMENTI in C/RESIDUI	ELIMINAZIONI in economia (v.note)	ELIMINAZIONI in perenzione (v.note)	RESIDUI anni precedenti a fine esercizio
11101	2013	40.000,00	0,00	0,00	0,00	40.000,00
11102	2013	17.163,58	17.163,58	0,00	0,00	0,00
11103	2013	245,22	245,22	0,00	0,00	0,00
11104	2013	10.000,00	0,00	0,00	0,00	10.000,00
11105	2013	3.500,00	0,00	0,00	0,00	3.500,00
12101						
12102	2013	196,61	0,00	196,61	0,00	0,00
12103						
12104	2013	75.000,00	73.387,41	0,00	0,00	1.612,59
12105	2013	135.279,77	0,00	0,00	0,00	135.279,77
12106	2013	1.260,04	1.260,04	0,00	0,00	0,00
12107						
12108						
12109						
12110						
12111	2013	4.916,44	951,44	0,00	0,00	3.965,00
12112	2013	15.400,00	5.371,36	0,00	0,00	10.028,64
12113	2013	10.618,96	4.014,65	6.604,31	0,00	0,00
12114						
12115	2013	17.500,00	4.844,90	0,00	0,00	12.655,10
12201						
12301	2013	65.695,62	65.695,62	0,00	0,00	0,00
12302	2013	6.000,00	5.447,61	552,39	0,00	0,00




Ragioneria Generale
Servizio Contabilità

**CONTO CONSUNTIVO
ESERCIZIO FINANZIARIO 2014 - PARTE SPESA**

GESTIONE RESIDUI PASSIVI PROVENIENTI DA ESERCIZI PRECEDENTI


Capitolo	Anno	RESIDUI PASSIVI a inizio esercizio	PAGAMENTI in C/RESIDUI	ELIMINAZIONI in economia (v.note)	ELIMINAZIONI in perenzione (v.note)	RESIDUI anni precedenti a fine esercizio
12303						0,00
12304						0,00
12305						0,00
12306	2013	5.911,29	5.911,29	0,00	0,00	0,00
12307	2013	17.548,34	16.536,32	1.012,02	0,00	0,00
12308	2013	4.702,35	4.701,74	0,61	0,00	0,00
12309						0,00
12310	2013	633,02	18,41	614,61	0,00	0,00
12311						0,00
12312						0,00
12314						0,00
12316						0,00
12318	2013	1.109,21	1.104,99	4,22	0,00	0,00
12320	2013	213,07	213,07	0,00	0,00	0,00
13101						0,00
13102						0,00
13103						0,00
13104	2013	525.800,19	525.615,68	184,51	0,00	0,00
13105	2013	475.998,43	434.066,68	0,00	0,00	41.931,75
13106	2013	250.000,00	155.885,40	113,78	0,00	94.000,82
13107						0,00
13108						0,00
13109						0,00



CONTO CONSUNTIVO
ESERCIZIO FINANZIARIO 2014 - PARTE SPESA


GESTIONE RESIDUI PASSIVI PROVENIENTI DA ESERCIZI PRECEDENTI

Capitolo	Anno	RESIDUI PASSIVI a inizio esercizio	PAGAMENTI in C/RESIDUI	ELIMINAZIONI in economia (v.nota)	ELIMINAZIONI in perenzione (v.nota)	RESIDUI anni precedenti a fine esercizio
13112						0,00
13201	2013	39.727,16	14.638,92	47,04	0,00	25.041,20
13202						0,00
13203						0,00
13206	2013	140.000,00	140.000,00	0,00	0,00	0,00
14101	2012	1.391,50	1.391,50	0,00	0,00	0,00
14102	2012	1.875,50	1.875,50	0,00	0,00	0,00
2013		8.178,39	7.426,79	0,00	0,00	751,60
Totale		10.053,89	9.302,29	0,00	0,00	751,60
14103						0,00
14104						0,00
14201	2013	3.204,82	3.204,82	0,00	0,00	0,00
15101						0,00
15102						0,00
15103						0,00
15201						0,00
15202						0,00
21101						0,00
31101						0,00
31102	2013	20,20	0,00	20,20	0,00	0,00
31103						0,00
31104						0,00



CONTO CONSUNTIVO
ESERCIZIO FINANZIARIO 2014 - PARTE SPESA
GESTIONE RESIDUI PASSIVI PROVENIENTI DA ESERCIZI PRECEDENTI

Capitolo	Anno	RESIDUI PASSIVI a inizio esercizio	PAGAMENTI in C/RESIDUI	ELIMINAZIONI in economia (v.note)	ELIMINAZIONI in perenzione (v.note)	RESIDUI anni precedenti a fine esercizio
31105					0,00	
31106					0,00	
31107					0,00	
31108					0,00	
31109					0,00	
31110					0,00	
31111					0,00	
31112					0,00	
31122					0,00	
Totale Generale		1.879.089,71	1.490.972,94	9.350,30	0,00	378.766,47



Nota: I provvedimenti di riaccertamento dei residui sono indicati nella Tab. 5.

DETERMINAZIONI DEI RESIDUI AL 31.12.2014

a) Residui anni precedenti

Residui Attivi

Alla chiusura dell'esercizio 2013	3.695.132,25
Riscossi nell'esercizio in chiusura	3.683.105,73
Eliminati o riprodotti	0,00
Da riscuotere al 31 Dicembre 2014	<u>12.026,52</u>

Residui Passivi

Alla chiusura dell'esercizio 2013	1.879.089,71
Pagati nell'esercizio in chiusura	1.490.972,94
Eliminati	9.350,30
In perenzione	0,00
In economia	<u>9.350,30</u>
Da pagare al 31 Dicembre 2014	<u>378.766,47</u>

b) Residui di nuova formazione

Accertamenti

Di competenza	6.306.421,30
Riscossioni in c/competenza	4.624.516,48
Da riscuotere al 31 Dicembre 2014	<u>1.681.904,82</u>

Impegni

Di competenza	6.755.594,59
Pagamenti in c/competenza	4.567.024,97
Da pagare al 31 Dicembre 2014	<u>2.188.569,62</u>



DETERMINAZIONI DEI RESIDUI PERENTI

Valore degli impegni perenti al 01.01.2014	1.284.805,22
Pagamenti	739.229,70
Eliminazioni	4.388,31
Nuova perenzione	0,00
Valore degli impegni perenti al 31.12.2014	541.187,21



Official stamp of ARCEA (Agenzia Regione Calabria per le Promozioni in Agricoltura) with a handwritten signature over it.

CONTO DEL PATRIMONIO

ESERCIZIO FINANZIARIO 2014



**CONTO
PATRIMONIO ATTIVO**

ESERCIZIO FINANZIARIO 2014



ARCEA - CONTO DEL PATRIMONIO ATTIVO

Importi Parziali	Consistenza Iniziale	VARIAZIONI DA C/FINANZIARIO		VARIAZIONI DA ALTRE CAUSE		Consistenza finale
		+	-	+	-	
				+	-	
	31.531,72					9.704,23
Totale	31.531,72		-		21.827,49	9.704,23
	41.468,83					43.185,77
	65.298,52			1.716,94		55.234,44
	73.798,59					73.798,59
	5.100,18					5.100,18
Totale	185.666,12		-	1.716,94	10.064,08	177.318,98
Totale	217.197,84		-	1.716,94	31.891,57	187.023,21

A)

IMMOBILIZZAZIONI

I) IMMOBILIZZAZIONI IMMATERIALI

1) Costi pluriennali capitalizzati

Totale

II) IMMOBILIZZAZIONI MATERIALI

- 1) Beni demaniali
- 2) Terreni (patrimonio indisponibile)
- 3) Terreni (patrimonio disponibile)
- 4) Fabbricati (patrimonio indisponibile)
- 5) Fabbricati (patrimonio disponibile)
- 6) Macchinari, all'rezzalurc c impianti
- 7) All'rezzalurc e sistemi infonnalici
- 8) Automezzi c molomezzi
- 9) Mobili c macchine d'ufficio
- 10) Universalità di beni (patrimonio indisponibile)
- 11) Universalità di beni (patrimonio disponibile)
- 12) Dirilli reali su beni di terzi
- 13) Immobilizzazioni in corso

Totale

III) IMMOBILIZZAZIONI FINANZIARIE

- 1) Partecipazioni in:
 - a) imprese controllate
 - b) imprese collegate
 - c) altre imprese
- 2) Crediti verso:
 - a) imprese controllate
 - b) imprese collegate
 - c) altre imprese
- 3) Titoli (investimenti a medio e lungo termine)
- 4) Crediti di dubbia esigibilità
(detratto il fondo svalutazione crediti)
- 5) Crediti per depositi cauzionali

Totale

TOTALE IMMOBILIZZAZIONI



ARCEA - CONTO DEL PATRIMONIO ATTIVO

	Importi parziali	Consistenza iniziale	VARIAZIONI DA C/FINANZIARIO		VARIAZIONI DA ALTRE CAUSE		Consistenza finale
			+	-	+	-	
B) ATTIVO CIRCOLANTE							
1) RIMANENZE							
II) CREDITI							
1) verso contribuenti							
2) verso enti del settore pubblico allargato							
a) Stato -correnti							
-capitale							
b) Regione -correnti		3.692.000,00	4.426.294,65	6.531.683,29			1.586.611,36
-capitale							
c) Altri -correnti			1.336.096,83	1.236.096,83			100.000,00
-capitale							
3) verso debitori diversi							
a) verso utenti di servizi pubblici							
b) verso utenti di beni patrimoniali							
c) verso altri -correnti							
-capitale							
d) da alienazioni patrimoniali							
c) per somme corrisposte e/terzi		3.026,52	516.119,67	517.948,50			1.197,69
4) Crediti per IVA							
5) Per depositi		105,73	27.910,15	21.893,59			6.122,29
a) banche							
b) Cassa Depositi e Prestiti							
Totale		3.695.132,25	6.306.421,30	8.307.622,21			1.693.931,34
III) ATTIVITA' FINANZIARIE CHE NON COSTITUISCONO IMMOBILIZZI							
1) Titoli							
Totale							
IV) DISPONIBILITA' LIQUIDE							
1) Fondo di cassa		190.677,23	8.307.622,21	6.057.997,91			2.440.301,53
2) Depositi bancari		190.677,23	8.307.622,21	6.057.997,91			2.440.301,53
Totale		3.885.809,48	14.614.043,51	14.365.620,12	0,00	0,00	4.134.232,87
TOTALE ATTIVO CIRCOLANTE							
C) RATEI E RISCONTI							
I) Ratei attivi							
II) Ratei passivi							
TOTALE RATEI E RISCONTI							
TOTALE DELL'ATTIVO (A+B+C)		4.103.007,32	14.614.043,51	14.365.620,12	1.716,94	31.891,57	4.321.256,08
CONTI D'ORDINE							
OPERE DA REALIZZARE							
BENI CONFERITI IN AZIENDE SPECIALI							
BENI DI TERZI							
COSTI ANNI FUTURI							
TOTALE CONTI D'ORDINE							



AGENZIA REGIONE CALABRIA per le EROGAZIONI IN AGRICOLTURA

CONTO PATRIMONIO PASSIVO

ESERCIZIO FINANZIARIO 2014



ARCEA- CONTO DEL PATRIMONIO PASSIVO

	Importi Parziali	Consistenza iniziale	VARIAZIONI DA C/FINANZIARIO		VARIAZIONI DA ALTRE CAUSE		Consistenza Finale
			+	-	+	-	
A) PATRIMONIO NETTO							
I) Netto Patrimoniale		939.112,39	7.858.448,92	8.307.622,21	722.793,68		1.212.732,78
II) Netto dei beni demaniali							
TOTALE PATRIMONIO NETTO		939.112,39	7.858.448,92	8.307.622,21	722.793,68		1.212.732,78
B) CONFERIMENTI							
I) Conferimenti da trasferimenti in e/capitale							
II) Conferimenti da concessioni di edificare							
III) Conferimenti da concessioni pluriennali							
TOTALE CONFERIMENTI							
C) DEBITI							
Debiti di finanziamento							
I) per finanziamenti a breve termine							
2) per mutui e prestiti							
3) per prestiti obbligazionari							
4) per debiti pluriennali							
Debiti di funzionamento		3.163.874,73	6.236.064,26	5.540.917,36		752.948,11	3.106.073,52
Debiti per IVA			3410,66	3410,66			
Debiti per anticipazioni di cassa							
Debiti per somme anticipate da terzi		20,20	516.119,67	513.669,89		20,2	2.449,78
Debiti verso:							
1) imprese controllate							
2) imprese collegate							
3) altri (aziende speciali, consorzi, istituzioni)							
Altri debiti							
TOTALE DEBITI		3.163.894,93	6.755.594,59	6.057.997,91		752.968,31	3.108.523,30
D) RATEI E RISCONTI							
I) Ratei passivi							
II) Risconti passivi							
TOTALE RATEI E RISCONTI							
TOTALE DEL PASSIVO (A+B+C+D)		4.103.007,32	14.614.043,51	14.365.620,12	722.793,68	752.968,31	4.321.250,08
E) CONTI D'ORDINE							
IMPEGNI OPERE DA REALIZZARE							
CONFERIMENTI IN AZIENDE SPECIALI							
BENI DI TERZI							
IMPEGNI ESERCIZI FUTURI							
TOTALE CONTI D'ORDINE							



OGGETTO: Rendiconto esercizio 2014 - Dichiarazione riguardante la non esistenza di partite di spesa fuori bilancio

Il sottoscritto Maurizio Nicolai, rappresentante legale dell'ARCEA, a seguito di opportune ed approfondite verifiche

ATTESTA

che alla chiusura dell'esercizio finanziario 2014 non esisteva alcun impegno di spesa fuori bilancio e non registrato nel rendiconto dell'esercizio stesso.

Catanzaro, li 27/11/2015

IL DIRETTORE

Maurizio Nicolai



INVENTARIO DEI BENI


ESERCIZIO FINANZIARIO 2014



Giornale movimenti beni di proprietà (Costo Fiscale)

dal 01/01/2014 al 31/12/2014


Categoria Fiscale	4 BENI NON INVENTARIABILI	C/immobilizz. CATE4		BENI NON INVENTARIABILI		
Num. Inventario	Descrizione	Data	Incrementi	Diminuzioni	Sit. Iniziale	Sit. Finale
Id.1100	LICENZA SISTEMI OPERATIVI E SOFTWARE	11/02/2008	3.530,28		3.530,28	
Id.1099	LICENZA SOFTWARE	08/04/2008	19.800,00		19.800,00	
Id.1101	LICENZE SOFTWARE	23/02/2009	15.472,80		15.472,80	
Id.1104	LAVORI SU IMPIANTO ELETTRICO	18/12/2009	840,00		840,00	
Id.1103	FORNITURA IN OPERA DI STRUTTURE IN ALLUMINIO	18/02/2010	2.124,00		2.124,00	
Id.1102	SOFTWARE ADOBE ACROBAT 9	23/03/2010	540,00		540,00	
Id.1111	TENDAGGI UFFICI	04/11/2010	8.108,40		8.108,40	
Id.1105	FORNITURA IN OPERA DI SERRATURE	06/12/2010	2.623,00		2.623,00	
Id.1106	LAVORI DI ADEGUAMENTO SALA CED	07/12/2010	32.233,11		32.233,11	
Id.1107	LAVORI DI ADEGUAMENTO LOCALE RECEPTION	07/12/2010	3.420,00		3.420,00	
Id.1109	IMPIANTI E MACC. PER LA VIDEO SORVEGLIANZA	07/12/2010	29.625,60		29.625,60	
Id.1108	LICENZE SOFTWARE	20/01/2011	5.745,60		5.745,60	
Id.1110	FORNITURA E POSA IN OPERA N. 2 IMPIANTI DI CONDIZIONAMENTO	24/01/2011	3.720,00		3.720,00	
Id.1115	ENTERPRISE SECURITY FOR ENDPOINTS LIGHT V.10X	29/06/2012	576,64		576,64	
Id.1116	INTERSCAN VIRUS WALL MULTI - PLATFORM FOR ENTERPRISE	29/06/2012	64,98		64,98	
Id.1112	SOFTWARE DI PROTEZIONE FLOSSLAB-E-PROT	01/08/2012	7.924,29		7.924,29	
Id.1113	LICENZA OFFICE HOME 2010 RETAIL	01/08/2012	1.558,00		1.558,00	
Id.1114	ADOBE ACROBAT X STANDARD	01/08/2012	294,03		294,03	
Totale Categoria / Conto Immobilizzazione			138.200,73	0,00	138.200,73	
Totale giornale			513.901,21	68.984,56	23.328,61	659.557,16



Giornale movimenti peni di proprietà (Costo Fiscale)

dal 01/01/2014 al 31/12/2014

Categoria Fiscale	Descrizione	3 STRUMENTI E MATERIALI SPECIALI , UTENSILI ED ATTREZZATURE	C/immobilizz. CATE3	STRUMENTI E MATERIALI SPECIALI , UTENSILI ED ATTREZZATURE	Sit. Iniziale	Incrementi	Diminuzioni	Sit. Finale
Num. Inventario	ACQUISTO		Data					
1186/14	TROLLEY NILOX 17"		31/10/2014		0,00			91,50
	ACQUISTO					91,50		
1188/14	INVERTER DA AUTO DC TO AC 12 VDC USCITA 230VAC OEM		31/10/2014		0,00			79,30
	ACQUISTO					79,30		
1192/14	TROLLEY NILOX 17"		31/10/2014		0,00			91,50
	ACQUISTO					91,50		
1197/14	INVERTER DA AUTO DC TO AC 12 VDC USCITA 230VAC OEM		31/10/2014		0,00			79,30
	ACQUISTO					79,30		
1200/14	TROLLEY NILOX 17"		31/10/2014		0,00			91,50
	ACQUISTO					91,50		
1203/14	INVERTER DA AUTO DC TO AC 12 VDC USCITA 230VAC OEM		31/10/2014		0,00			79,30
	ACQUISTO					79,30		
				Totale Categoria / Conto immobilizzazione	17.580,88	2.732,80	0,00	20.313,68



Giornale movimenti peni ai proprieta' (Costo Fiscale)

dal 01/01/2014 al 31/12/2014

Categoria Fiscale	3 STRUMENTI E MATERIALI SPECIALI , UTENSILI ED ATTREZZATURE	Climmobilita'z.	CATE3	STRUMENTI E MATERIALI SPECIALI , UTENSILI ED ATTREZZATURE	Sit. Iniziale	Incrementi	Diminuzioni	Sit. Finale
Nurm. Inventario	Descrizione	Data						
1120/14	INVERTER DA AUTO DC TO AC 12VDC USCITA 230WAC OEM	03/10/2014			0,00			79,30
	ACQUISTO	03/10/2014				79,30		
1122/14	TROLLEY NILOX 17"	03/10/2014			0,00			91,50
	ACQUISTO	03/10/2014				91,50		
1123/14	INVERTER DA AUTO DC TO AC 12VDC USCITA 230WAC OEM	03/10/2014			0,00			79,30
	ACQUISTO	03/10/2014				79,30		
1129/14	TROLLEY NILOX 17"	03/10/2014			0,00			91,50
	ACQUISTO	03/10/2014				91,50		
1130/14	INVERTER DA AUTO DC TO AC 12VDC USCITA 230WAC OEM	03/10/2014			0,00			79,30
	ACQUISTO	03/10/2014				79,30		
1136/14	TROLLEY NILOX 17"	03/10/2014			0,00			91,50
	ACQUISTO	03/10/2014				91,50		
1137/14	INVERTER DA AUTO DC TO AC 12VDC USCITA 230WAC OEM	03/10/2014			0,00			79,30
	ACQUISTO	03/10/2014				79,30		
1145/14	TROLLEY NILOX 17"	03/10/2014			0,00			91,50
	ACQUISTO	03/10/2014				91,50		
1146/14	INVERTER DA AUTO DC TO AC 12VDC USCITA 230WAC OEM	03/10/2014			0,00			79,30
	ACQUISTO	03/10/2014				79,30		
1150/14	TROLLEY NILOX 17"	03/10/2014			0,00			91,50
	ACQUISTO	03/10/2014				91,50		
1151/14	INVERTER DA AUTO DC TO AC 12VDC USCITA 230WAC OEM	03/10/2014			0,00			79,30
	ACQUISTO	03/10/2014				79,30		
1157/14	TROLLEY NILOX 17"	03/10/2014			0,00			91,50
	ACQUISTO	03/10/2014				91,50		
1163/14	TROLLEY NILOX 17"	03/10/2014			0,00			91,50
	ACQUISTO	03/10/2014				91,50		
1169/14	TROLLEY NILOX 17"	03/10/2014			0,00			91,50
	ACQUISTO	03/10/2014				91,50		
1175/14	INVERTER DA AUTO DC TO AC 12VDC USCITA 230WAC OEM	03/10/2014			0,00			79,30
	ACQUISTO	03/10/2014				79,30		
1176/14	INVERTER DA AUTO DC TO AC 12VDC USCITA 230WAC OEM	03/10/2014			0,00			79,30
	ACQUISTO	03/10/2014				79,30		
1177/14	INVERTER DA AUTO DC TO AC 12VDC USCITA 230WAC OEM	03/10/2014			0,00			79,30
	ACQUISTO	03/10/2014				79,30		
1183/14	TROLLEY NILOX 17"	31/10/2014			0,00			91,50
	ACQUISTO	31/10/2014				91,50		
1184/14	INVERTER DA AUTO DC TO AC 12 VDC USCITA 230VAC OEM	31/10/2014			0,00			79,30

Giornale movimenti beni di proprietà (Costo fiscale)

dal 01/01/2014 al 31/12/2014

Categoria Fiscale	3 STRUMENTI E MATERIALI SPECIALI, UTENSILI ED ATTREZZATURE	CATEG	STRUMENTI E MATERIALI SPECIALI, UTENSILI ED ATTREZZATURE	Sit. Iniziale	Incrementi	Diminuzioni	Sit. Finale
Num. Inventario	Descrizione	Data	C/Immobilizz.	155,76			155,76
942	DISTRIBUTORE AD INTERRUTTORE PER 16 DIFFUSORI ACUSTICI	13/01/2011		155,76			155,76
943	CASSE BOX 502-8-50 WATT MUSICALI 25 WATT RMS	13/01/2011		86,40			86,40
944	CASSE BOX 502-8-50 WATT MUSICALI 25 WATT RMS	13/01/2011		86,40			86,40
945	CASSE BOX 502-8-50 WATT MUSICALI 25 WATT RMS	13/01/2011		86,40			86,40
946	CASSE BOX 502-8-50 WATT MUSICALI 25 WATT RMS	13/01/2011		86,40			86,40
947	PROIETTORE VIDEO PROFESSIONALE + STAFFA PER INSTALLAZIONE PROIETTO	13/01/2011		1.360,80			1.360,80
948	CASSE BOX 502-8-50 WATT MUSICALI 25 WATT RMS	13/01/2011		86,40			86,40
949	CASSE BOX 502-8-50 WATT MUSICALI 25 WATT RMS	13/01/2011		86,40			86,40
950	CASSE BOX 502-8-50 WATT MUSICALI 25 WATT RMS	13/01/2011		86,40			86,40
951	CASSE BOX 502-8-50 WATT MUSICALI 25 WATT RMS	13/01/2011		86,40			86,40
952	UPS 600VA ON LINE CONTRO BLACK OUT	13/01/2011		110,40			110,40
953	UPS 600VA ON LINE CONTRO BLACK OUT	13/01/2011		110,40			110,40
954	WN 604 ACCESS POINT WIRELESS N150 - O SUPERIORE	13/01/2011		259,20			259,20
955	WN 604 ACCESS POINT WIRELESS N150 - O SUPERIORE	13/01/2011		259,20			259,20
956	WN 604 ACCESS POINT WIRELESS N150 - O SUPERIORE	13/01/2011		259,20			259,20
957	CASSE BOX 502-8-50 WATT MUSICALI 25 WATT RMS	13/01/2011		86,40			86,40
958	CASSE BOX 502-8-50 WATT MUSICALI 25 WATT RMS	13/01/2011		86,40			86,40
959	CASSE BOX 502-8-50 WATT MUSICALI 25 WATT RMS	13/01/2011		86,40			86,40
960	CASSE BOX 502-8-50 WATT MUSICALI 25 WATT RMS	13/01/2011		86,40			86,40
1098/14	TROLLEY NILOX 17"	03/10/2014		0,00			91,50
1099/14	ACQUISTO	03/10/2014			91,50		91,50
1099/14	INVERTER DA AUTO DC TO AC 12VDC USCITA 230WAC OEM	03/10/2014		0,00			79,30
1099/14	ACQUISTO	03/10/2014			79,30		79,30
1105/14	INVERTER DA AUTO DC TO AC 12VDC USCITA 230WAC OEM	03/10/2014		0,00			79,30
1105/14	ACQUISTO	03/10/2014			79,30		79,30
1106/14	TROLLEY NILOX 17"	03/10/2014		0,00			91,50
1106/14	ACQUISTO	03/10/2014			91,50		91,50
1108/14	TROLLEY NILOX 17"	03/10/2014		0,00			91,50
1108/14	ACQUISTO	03/10/2014			91,50		91,50
1113/14	INVERTER DA AUTO DC TO AC 12VDC USCITA 230WAC OEM	03/10/2014		0,00			79,30
1113/14	ACQUISTO	03/10/2014			79,30		79,30
1115/14	TROLLEY NILOX 17"	03/10/2014		0,00			91,50
1115/14	ACQUISTO	03/10/2014			91,50		91,50

Giornale movimenti beni di proprietà (Costo Fiscale)

dal 01/01/2014 al 31/12/2014

Categoria Fiscale	Descrizione	3 STRUMENTI E MATERIALI SPECIALI, UTENSILI ED ATTREZZATURE	CATEG3	STRUMENTI E MATERIALI SPECIALI, UTENSILI ED ATTREZZATURE	Incrementi	Diminuzioni	Sit. Finale
Num. Inventario	BIO REFRESH CULLIGAN	Data	G/immobilizz.	Sit. Iniziale			806,40
408	BIO REFRESH CULLIGAN	24/11/2008		806,40			806,40
373	SCALA TELESCOPICA	04/12/2008		288,00			288,00
460	PANNO VERDE	27/02/2009		40,00			40,00
412	PROIETTORE	18/03/2009		1.620,00			1.620,00
458	MULTIPRESA RACK 19" BLK ST.	23/07/2009		120,00			120,00
528	ALLARME ANTINCENDIO BENTEL	31/08/2009		1.140,00			1.140,00
529	SISTEMA ANTINTRUSIONE BENTEL	31/08/2009		912,00			912,00
545	CONDIZIONATORE DE LONGHI 9000 BTU	09/09/2009		600,00			600,00
583	TERMINALE RILEVATORE PRESENZE EOS ALPHA P	15/01/2010		3.360,00			3.360,00
920	MICROFONO A GELATO STAGE LINE WIRELESS	13/01/2011		129,60			129,60
921	MICROFONO A BOTTONE STAGE LINE WIRELESS LEVALIER	13/01/2011		129,60			129,60
922	STAGE LINE MICROFONO CON BASE DA TAVOLO	13/01/2011		57,60			57,60
923	FLIP BOARD 60X90 PORCELLANATO (PER PENNARELLI A SECCO ECANCELLABI	13/01/2011		93,60			93,60
924	MIXER MONACOR MMX502 2 CANALI MICROFONICI	13/01/2011		187,20			187,20
925	STAGE LINE AMPLIFICATORE 200 WATT	13/01/2011		256,80			256,80
926	UPS 600VA ON LINE CONTRO BLACK OUT	13/01/2011		110,40			110,40
927	SELETTORE AUDIO/VIDEO CON TELECOMANDO	13/01/2011		495,36			495,36
928	SCHERMO MOTORIZZATO PROF.LE 200X200 + STAFFA PER INSTALLAZIONESCH	13/01/2011		419,28			419,28
929	PROIETTORE VIDEO PROFESSIONALE + STAFFA PER INSTALLAZIONEPROIETTO	13/01/2011		1.360,80			1.360,80
930	UPS 600VA ON LINE CONTRO BLACK OUT	13/01/2011		110,40			110,40
931	UPS 600VA ON LINE CONTRO BLACK OUT	13/01/2011		110,40			110,40
932	UPS 600VA ON LINE CONTRO BLACK OUT	13/01/2011		110,40			110,40
933	SCHERMO MOTORIZZATO PROF.LE 200X200 + STAFFA PER INSTALLAZIONESCH	13/01/2011		419,28			419,28
934	FLIP BOARD 60X90 PORCELLANATO (PER PENNARELLI A SECCO ECANCELLABI	13/01/2011		93,60			93,60
935	FLIP BOARD 60X90 PORCELLANATO (PER PENNARELLI A SECCO ECANCELLABI	13/01/2011		93,60			93,60
936	MIXER MONACOR MMX802 4 CANALI MICROFONICI	13/01/2011		288,00			288,00
937	MICROFONO A GELATO STAGE LINE WIRELESS	13/01/2011		129,60			129,60
938	MICROFONO A BOTTONE STAGE LINE WIRELESS LEVALIER	13/01/2011		129,60			129,60
939	STAGE LINE MICROFONO CON BASE DA TAVOLO	13/01/2011		57,60			57,60
940	STAGE LINE MICROFONO CON BASE DA TAVOLO	13/01/2011		57,60			57,60
941	STAGE LINE AMPLIFICATORE 600 WATT	13/01/2011		302,40			302,40

Giornale movimenti peni di proprietà (Costo Fiscale)

dal 01/01/2014 al 31/12/2014

Categoria Fiscale	1 MOBILI, ARREDI, OGGETTI ARTISTICI, MACCHIE DA SCRIVERE, PC	MOBILI, ARREDI, OGGETTI ARTISTICI, MACCHIE DA SCRIVERE, PC	CATE1	C/immobilizz.	Sit. Iniziale	Incrementi	Diminuzioni	Sit. Finale
Num. Inventario	Descrizione	Data						
1255/14	ACQUISTO MONITOR LED 19,5" 16:9	17/11/2014			0,00			103,70
	ACQUISTO	17/11/2014				103,70		
1256/14	STAMPANTE LASER BROTHER HL 1110	22/12/2014			0,00			60,00
	ACQUISTO	22/12/2014				60,00		
1257/14	STAMPANTE LASER BROTHER HL 1110	22/12/2014			0,00			60,00
	ACQUISTO	22/12/2014				60,00		
1258/14	STAMPANTE LASER BROTHER HL 1110	22/12/2014			0,00			60,00
	ACQUISTO	22/12/2014				60,00		
1259/14	STAMPANTE LASER BROTHER HL 1110	22/12/2014			0,00			60,00
	ACQUISTO	22/12/2014				60,00		
1260/14	STAMPANTE LASER BROTHER HL 1110	22/12/2014			0,00			60,00
	ACQUISTO	22/12/2014				60,00		
Totale Categoria / Conto immobilizzazione					358.119,60	66.251,76	23.328,61	401.042,75

Giornale movimenti beni di proprietà (Costo Fiscale)

dal 01/01/2014 al 31/12/2014

Categoria Fiscale	1 MOBILI, ARREDI, OGGETTI ARTISTICI, MACCH. DA SCRIVERE, PC	MOBILI, ARREDI, OGGETTI ARTISTICI, MACCH. DA SCRIVERE, PC	CATE1	Climmobilizz.	Data	Sit. Iniziale	Incrementi	Diminuzioni	Sit. Finale
Num. Inventario	Descrizione	1236/14	MONITOR LED 19,5" 16:9	17/11/2014	0,00	103,70		103,70	103,70
1237/14	ACQUISTO			17/11/2014	0,00				1.464,00
	POSTAZIONE PC CON OFFICE 2013 - ANTIVIRUS - NETWORKIG			17/11/2014	0,00				1.464,00
1238/14	ACQUISTO			17/11/2014	0,00				1.464,00
	POSTAZIONE PC CON OFFICE 2013 - ANTIVIRUS - NETWORKIG			17/11/2014	0,00				1.464,00
1239/14	ACQUISTO			17/11/2014	0,00				103,70
	MONITOR LED 19,5" 16:9			17/11/2014	0,00				103,70
1240/14	ACQUISTO			17/11/2014	0,00				1.464,00
	POSTAZIONE PC CON OFFICE 2013 - ANTIVIRUS - NETWORKIG			17/11/2014	0,00				1.464,00
1241/14	ACQUISTO			17/11/2014	0,00				1.464,00
	POSTAZIONE PC CON OFFICE 2013 - ANTIVIRUS - NETWORKIG			17/11/2014	0,00				1.464,00
1242/14	ACQUISTO			17/11/2014	0,00				103,70
	MONITOR LED 19,5" 16:9			17/11/2014	0,00				103,70
1243/14	ACQUISTO			17/11/2014	0,00				1.464,00
	POSTAZIONE PC CON OFFICE 2013 - ANTIVIRUS - NETWORKIG			17/11/2014	0,00				1.464,00
1244/14	ACQUISTO			17/11/2014	0,00				1.464,00
	POSTAZIONE PC CON OFFICE 2013 - ANTIVIRUS - NETWORKIG			17/11/2014	0,00				1.464,00
1245/14	ACQUISTO			17/11/2014	0,00				103,70
	MONITOR LED 19,5" 16:9			17/11/2014	0,00				103,70
1246/14	ACQUISTO			17/11/2014	0,00				103,70
	MONITOR LED 19,5" 16:9			17/11/2014	0,00				103,70
1247/14	ACQUISTO			17/11/2014	0,00				1.464,00
	POSTAZIONE PC CON OFFICE 2013 - ANTIVIRUS - NETWORKIG			17/11/2014	0,00				1.464,00
1248/14	ACQUISTO			17/11/2014	0,00				1.464,00
	POSTAZIONE PC CON OFFICE 2013 - ANTIVIRUS - NETWORKIG			17/11/2014	0,00				1.464,00
1249/14	ACQUISTO			17/11/2014	0,00				1.464,00
	POSTAZIONE PC CON OFFICE 2013 - ANTIVIRUS - NETWORKIG			17/11/2014	0,00				1.464,00
1250/14	ACQUISTO			17/11/2014	0,00				1.464,00
	POSTAZIONE PC CON OFFICE 2013 - ANTIVIRUS - NETWORKIG			17/11/2014	0,00				1.464,00
1251/14	ACQUISTO			17/11/2014	0,00				103,70
	MONITOR LED 19,5" 16:9			17/11/2014	0,00				103,70
1252/14	ACQUISTO			17/11/2014	0,00				1.464,00
	POSTAZIONE PC CON OFFICE 2013 - ANTIVIRUS - NETWORKIG			17/11/2014	0,00				1.464,00
1253/14	ACQUISTO			17/11/2014	0,00				103,70
	MONITOR LED 19,5" 16:9			17/11/2014	0,00				103,70
1254/14	ACQUISTO			17/11/2014	0,00				1.464,00
	POSTAZIONE PC CON OFFICE 2013 - ANTIVIRUS - NETWORKIG			17/11/2014	0,00				1.464,00

Giornale movimenti beni di proprietà (Costo Fiscale)

dal 01/01/2014 al 31/12/2014

Categoria Fiscale	1 MOBILI, ARREDI, OGGETTI ARTISTICI, MACCHIE DA SCRIVERE, PC	CATE1	Climmobilitz.	MOBILI, ARREDI, OGGETTI ARTISTICI, MACCHIE DA SCRIVERE, PC	Sit. Iniziale	Incrementi	Diminuzioni	Sit. Finale
Num. Inventario	Descrizione	Data						
1218/14	ACQUISTO MONITOR LED 19,5" 16:9	17/11/2014			0,00			103,70
	ACQUISTO	17/11/2014				103,70		1.464,00
1219/14	POSTAZIONE PC CON OFFICE 2013 - ANTIVIRUS - NETWORKIG	17/11/2014			0,00			1.464,00
	ACQUISTO	17/11/2014				1.464,00		1.464,00
1220/14	POSTAZIONE PC CON OFFICE 2013 - ANTIVIRUS - NETWORKIG	17/11/2014			0,00			1.464,00
	ACQUISTO	17/11/2014				1.464,00		103,70
1221/14	MONITOR LED 19,5" 16:9	17/11/2014			0,00			103,70
	ACQUISTO	17/11/2014				103,70		1.464,00
1222/14	POSTAZIONE PC CON OFFICE 2013 - ANTIVIRUS - NETWORKIG	17/11/2014			0,00			1.464,00
	ACQUISTO	17/11/2014				1.464,00		103,70
1223/14	MONITOR LED 19,5" 16:9	17/11/2014			0,00			103,70
	ACQUISTO	17/11/2014				103,70		1.464,00
1224/14	POSTAZIONE PC CON OFFICE 2013 - ANTIVIRUS - NETWORKIG	17/11/2014			0,00			1.464,00
	ACQUISTO	17/11/2014				1.464,00		1.464,00
1225/14	POSTAZIONE PC CON OFFICE 2013 - ANTIVIRUS - NETWORKIG	17/11/2014			0,00			1.464,00
	ACQUISTO	17/11/2014				1.464,00		1.464,00
1226/14	POSTAZIONE PC CON OFFICE 2013 - ANTIVIRUS - NETWORKIG	17/11/2014			0,00			1.464,00
	ACQUISTO	17/11/2014				1.464,00		1.464,00
1227/14	POSTAZIONE PC CON OFFICE 2013 - ANTIVIRUS - NETWORKIG	17/11/2014			0,00			1.464,00
	ACQUISTO	17/11/2014				1.464,00		103,70
1228/14	MONITOR LED 19,5" 16:9	17/11/2014			0,00			103,70
	ACQUISTO	17/11/2014				103,70		1.464,00
1229/14	POSTAZIONE PC CON OFFICE 2013 - ANTIVIRUS - NETWORKIG	17/11/2014			0,00			1.464,00
	ACQUISTO	17/11/2014				1.464,00		103,70
1230/14	MONITOR LED 19,5" 16:9	17/11/2014			0,00			103,70
	ACQUISTO	17/11/2014				103,70		1.464,00
1231/14	POSTAZIONE PC CON OFFICE 2013 - ANTIVIRUS - NETWORKIG	17/11/2014			0,00			1.464,00
	ACQUISTO	17/11/2014				1.464,00		103,70
1232/14	MONITOR LED 19,5" 16:9	17/11/2014			0,00			103,70
	ACQUISTO	17/11/2014				103,70		1.464,00
1233/14	POSTAZIONE PC CON OFFICE 2013 - ANTIVIRUS - NETWORKIG	17/11/2014			0,00			1.464,00
	ACQUISTO	17/11/2014				1.464,00		103,70
1234/14	MONITOR LED 19,5" 16:9	17/11/2014			0,00			103,70
	ACQUISTO	17/11/2014				103,70		1.464,00
1235/14	POSTAZIONE PC CON OFFICE 2013 - ANTIVIRUS - NETWORKIG	17/11/2014			0,00			1.464,00
	ACQUISTO	17/11/2014				1.464,00		103,70

Giornale movimenti denari di proprietà (Costo Fiscale)

dai 01/01/2014 al 31/12/2014

Categoria Fiscale	1 MOBILI, ARREDI, OGGETTI ARTISTICI, MACCHIE DA SCRIVERE, PC	MOBILI, ARREDI, OGGETTI ARTISTICI, MACCHIE DA SCRIVERE, PC	CATE1	Climmobilita	Data	Sit. Iniziale	Incrementi	Sit. Finale																												
Num. Inventario	Descrizione	GPS SMG BT20-20CH	ACQUISTO	FOTOCAMERA CANON POWERSHOT SX280 HS	ACQUISTO	NOTEBOOK ACER ASPIRE E5-571-55CC	ACQUISTO	STAMPANTE CANON PIXMA IP 2850	ACQUISTO	SCANNER CANON LIDE120	ACQUISTO	GPS SMG BT20-20CH	ACQUISTO	FOTOCAMERA CANON POWERSHOT SX280 HS	ACQUISTO	MONITOR LED 19,5" 16:9	ACQUISTO	POSTAZIONE PC CON OFFICE 2013 - ANTIVIRUS - NETWORKIG	ACQUISTO	MONITOR LED 19,5" 16:9	ACQUISTO	POSTAZIONE PC CON OFFICE 2013 - ANTIVIRUS - NETWORKIG	ACQUISTO	MONITOR LED 19,5" 16:9	ACQUISTO	POSTAZIONE PC CON OFFICE 2013 - ANTIVIRUS - NETWORKIG	ACQUISTO	MONITOR LED 19,5" 16:9	ACQUISTO	POSTAZIONE PC CON OFFICE 2013 - ANTIVIRUS - NETWORKIG	ACQUISTO	MONITOR LED 19,5" 16:9	ACQUISTO	POSTAZIONE PC CON OFFICE 2013 - ANTIVIRUS - NETWORKIG	ACQUISTO	
1198/14					31/10/2014	0,00	61,00	61,00	31/10/2014	0,00	317,20	317,20	31/10/2014	0,00	317,20	317,20	17/11/2014	0,00	103,70	103,70	17/11/2014	0,00	103,70	103,70	17/11/2014	0,00	103,70	103,70	17/11/2014	0,00	103,70	103,70	17/11/2014	0,00	103,70	103,70
1199/14					31/10/2014	0,00	671,00	671,00	31/10/2014	0,00	671,00	671,00	31/10/2014	0,00	671,00	671,00	17/11/2014	0,00	1.464,00	1.464,00	17/11/2014	0,00	1.464,00	1.464,00	17/11/2014	0,00	1.464,00	1.464,00	17/11/2014	0,00	1.464,00	1.464,00	17/11/2014	0,00	1.464,00	1.464,00
1201/14					31/10/2014	0,00	73,20	73,20	31/10/2014	0,00	73,20	73,20	31/10/2014	0,00	73,20	73,20	17/11/2014	0,00	103,70	103,70	17/11/2014	0,00	103,70	103,70	17/11/2014	0,00	103,70	103,70	17/11/2014	0,00	103,70	103,70	17/11/2014	0,00	103,70	103,70
1202/14					31/10/2014	0,00	79,30	79,30	31/10/2014	0,00	79,30	79,30	31/10/2014	0,00	79,30	79,30	17/11/2014	0,00	1.464,00	1.464,00	17/11/2014	0,00	1.464,00	1.464,00	17/11/2014	0,00	1.464,00	1.464,00	17/11/2014	0,00	1.464,00	1.464,00	17/11/2014	0,00	1.464,00	1.464,00
1204/14					31/10/2014	0,00	61,00	61,00	31/10/2014	0,00	61,00	61,00	31/10/2014	0,00	61,00	61,00	17/11/2014	0,00	103,70	103,70	17/11/2014	0,00	103,70	103,70	17/11/2014	0,00	103,70	103,70	17/11/2014	0,00	103,70	103,70	17/11/2014	0,00	103,70	103,70
1205/14					31/10/2014	0,00	317,20	317,20	31/10/2014	0,00	317,20	317,20	31/10/2014	0,00	317,20	317,20	17/11/2014	0,00	1.464,00	1.464,00	17/11/2014	0,00	1.464,00	1.464,00	17/11/2014	0,00	1.464,00	1.464,00	17/11/2014	0,00	1.464,00	1.464,00	17/11/2014	0,00	1.464,00	1.464,00
1206/14					17/11/2014	0,00	103,70	103,70	17/11/2014	0,00	103,70	103,70	17/11/2014	0,00	103,70	103,70	17/11/2014	0,00	1.464,00	1.464,00	17/11/2014	0,00	1.464,00	1.464,00	17/11/2014	0,00	1.464,00	1.464,00	17/11/2014	0,00	1.464,00	1.464,00	17/11/2014	0,00	1.464,00	1.464,00
1207/14					17/11/2014	0,00	1.464,00	1.464,00	17/11/2014	0,00	1.464,00	1.464,00	17/11/2014	0,00	1.464,00	1.464,00	17/11/2014	0,00	103,70	103,70	17/11/2014	0,00	103,70	103,70	17/11/2014	0,00	103,70	103,70	17/11/2014	0,00	103,70	103,70	17/11/2014	0,00	103,70	103,70
1208/14					17/11/2014	0,00	103,70	103,70	17/11/2014	0,00	103,70	103,70	17/11/2014	0,00	103,70	103,70	17/11/2014	0,00	1.464,00	1.464,00	17/11/2014	0,00	1.464,00	1.464,00	17/11/2014	0,00	1.464,00	1.464,00	17/11/2014	0,00	1.464,00	1.464,00	17/11/2014	0,00	1.464,00	1.464,00
1209/14					17/11/2014	0,00	1.464,00	1.464,00	17/11/2014	0,00	1.464,00	1.464,00	17/11/2014	0,00	1.464,00	1.464,00	17/11/2014	0,00	103,70	103,70	17/11/2014	0,00	103,70	103,70	17/11/2014	0,00	103,70	103,70	17/11/2014	0,00	103,70	103,70	17/11/2014	0,00	103,70	103,70
1210/14					17/11/2014	0,00	103,70	103,70	17/11/2014	0,00	103,70	103,70	17/11/2014	0,00	103,70	103,70	17/11/2014	0,00	1.464,00	1.464,00	17/11/2014	0,00	1.464,00	1.464,00	17/11/2014	0,00	1.464,00	1.464,00	17/11/2014	0,00	1.464,00	1.464,00	17/11/2014	0,00	1.464,00	1.464,00
1211/14					17/11/2014	0,00	1.464,00	1.464,00	17/11/2014	0,00	1.464,00	1.464,00	17/11/2014	0,00	1.464,00	1.464,00	17/11/2014	0,00	103,70	103,70	17/11/2014	0,00	103,70	103,70	17/11/2014	0,00	103,70	103,70	17/11/2014	0,00	103,70	103,70	17/11/2014	0,00	103,70	103,70
1212/14					17/11/2014	0,00	1.464,00	1.464,00	17/11/2014	0,00	1.464,00	1.464,00	17/11/2014	0,00	1.464,00	1.464,00	17/11/2014	0,00	1.464,00	1.464,00	17/11/2014	0,00	1.464,00	1.464,00	17/11/2014	0,00	1.464,00	1.464,00	17/11/2014	0,00	1.464,00	1.464,00	17/11/2014	0,00	1.464,00	1.464,00
1213/14					17/11/2014	0,00	103,70	103,70	17/11/2014	0,00	103,70	103,70	17/11/2014	0,00	103,70	103,70	17/11/2014	0,00	1.464,00	1.464,00	17/11/2014	0,00	1.464,00	1.464,00	17/11/2014	0,00	1.464,00	1.464,00	17/11/2014	0,00	1.464,00	1.464,00	17/11/2014	0,00	1.464,00	1.464,00
1214/14					17/11/2014	0,00	1.464,00	1.464,00	17/11/2014	0,00	1.464,00	1.464,00	17/11/2014	0,00	1.464,00	1.464,00	17/11/2014	0,00	103,70	103,70	17/11/2014	0,00	103,70	103,70	17/11/2014	0,00	103,70	103,70	17/11/2014	0,00	103,70	103,70	17/11/2014	0,00	103,70	103,70
1215/14					17/11/2014	0,00	1.464,00	1.464,00	17/11/2014	0,00	1.464,00	1.464,00	17/11/2014	0,00	1.464,00	1.464,00	17/11/2014	0,00	1.464,00	1.464,00	17/11/2014	0,00	1.464,00	1.464,00	17/11/2014	0,00	1.464,00	1.464,00	17/11/2014	0,00	1.464,00	1.464,00	17/11/2014	0,00	1.464,00	1.464,00
1216/14					17/11/2014	0,00	103,70	103,70	17/11/2014	0,00	103,70	103,70	17/11/2014	0,00	103,70	103,70	17/11/2014	0,00	1.464,00	1.464,00	17/11/2014	0,00	1.464,00	1.464,00	17/11/2014	0,00	1.464,00	1.464,00	17/11/2014	0,00	1.464,00	1.464,00	17/11/2014	0,00	1.464,00	1.464,00
1217/14					17/11/2014	0,00	103,70	103,70	17/11/2014	0,00	103,70	103,70	17/11/2014	0,00	103,70	103,70	17/11/2014	0,00	1.464,00	1.464,00	17/11/2014	0,00	1.464,00	1.464,00	17/11/2014	0,00	1.464,00	1.464,00	17/11/2014	0,00	1.464,00	1.464,00	17/11/2014	0,00	1.464,00	1.464,00

Giornale movimenti beni di proprietà (Costo Fiscale)

dai 01/01/2014 al 31/12/2014

Categoria Fiscale	1 MOBILI, ARREDI, OGGETTI ARTISTICI, MACCHIE DA SCRIVERE, PC	MOBILI, ARREDI, OGGETTI ARTISTICI, MACCHIE DA SCRIVERE, PC	CATE1	Climmobilitz.	Sit. Iniziale	Incrementi	Diminuzioni	Sit. Finale
Num. Inventario	Descrizione	Data						
1170/14	GPS SMG BT 20-20CH ACQUISTO	03/10/2014		0,00		61,00		61,00
1171/14	STAMPANTE CANON PIXMA IP2850 ACQUISTO	03/10/2014		0,00		73,20		73,20
1172/14	SCANNER CANON LIDE 110 ACQUISTO	03/10/2014		0,00		79,30		79,30
1173/14	NOTEBOOK ACER ASPIRE E1-572-54204G50MIII ACQUISTO	03/10/2014		0,00		671,00		671,00
1174/14	FOTOCAMERA CANON POWER SHOT SX280HS ACQUISTO	03/10/2014		0,00		317,20		317,20
1178/14	NOTEBOOK ACER ASPIRE E5-571-55CC ACQUISTO	31/10/2014		0,00		671,00		671,00
1179/14	GPS SMG BT20-20CH ACQUISTO	31/10/2014		0,00		61,00		61,00
1180/14	FOTOCAMERA CANON POWERSHOT SX280 HS ACQUISTO	31/10/2014		0,00		317,20		317,20
1181/14	SCANNER CANON LIDE120 ACQUISTO	31/10/2014		0,00		79,30		79,30
1182/14	STAMPANTE CANON PIXMA IP 2850 ACQUISTO	31/10/2014		0,00		73,20		73,20
1185/14	NOTEBOOK ACER ASPIRE E5-571-55CC ACQUISTO	31/10/2014		0,00		671,00		671,00
1187/14	SCANNER CANON LIDE120 ACQUISTO	31/10/2014		0,00		79,30		79,30
1189/14	STAMPANTE CANON PIXMA IP 2850 ACQUISTO	31/10/2014		0,00		73,20		73,20
1190/14	FOTOCAMERA CANON POWERSHOT SX280 HS ACQUISTO	31/10/2014		0,00		317,20		317,20
1191/14	GPS SMG BT20-20CH ACQUISTO	31/10/2014		0,00		61,00		61,00
1193/14	NOTEBOOK ACER ASPIRE E5-571-55CC ACQUISTO	31/10/2014		0,00		671,00		671,00
1194/14	SCANNER CANON LIDE120 ACQUISTO	31/10/2014		0,00		79,30		79,30
1195/14	STAMPANTE CANON PIXMA IP 2850 ACQUISTO	31/10/2014		0,00		73,20		73,20

Giornate movimenti beni di proprietà (Costo Fiscale)

dal 01/01/2014 al 31/12/2014

Categoria Fiscale	1 MOBILI, ARREDI, OGGETTI ARTISTICI, MACCHIE DA SCRIVERE, PC	MOBILI, ARREDI, OGGETTI ARTISTICI, MACCHIE DA SCRIVERE, PC	CATEG	C/immobilizz.	DATA	Sit. Iniziale	Incrementi	Diminuzioni	Sit. Finale
Num. Inventario	Descrizione				Data				
1144/14	NOTEBOOK ACER ASPIRE E1-572-54204G50MNII				03/10/2014	0,00			671,00
	ACQUISTO				03/10/2014		671,00		
1147/14	STAMPANTE CANON PIXMA IP2850				03/10/2014	0,00			73,20
	ACQUISTO				03/10/2014		73,20		
1148/14	SCANNER CANON LIDE 110				03/10/2014	0,00			79,30
	ACQUISTO				03/10/2014		79,30		
1149/14	FOTOCAMERA CANON POWER SHOT SX280HS				03/10/2014	0,00			317,20
	ACQUISTO				03/10/2014		317,20		
1152/14	GPS SMG BT 20-20CH				03/10/2014	0,00			61,00
	ACQUISTO				03/10/2014		61,00		
1153/14	STAMPANTE CANON PIXMA IP2850				03/10/2014	0,00			73,20
	ACQUISTO				03/10/2014		73,20		
1154/14	NOTEBOOK ACER ASPIRE E1-572-54204G50MNII				03/10/2014	0,00			671,00
	ACQUISTO				03/10/2014		671,00		
1155/14	SCANNER CANON LIDE 110				03/10/2014	0,00			79,30
	ACQUISTO				03/10/2014		79,30		
1156/14	FOTOCAMERA CANON POWER SHOT SX280HS				03/10/2014	0,00			317,20
	ACQUISTO				03/10/2014		317,20		
1158/14	STAMPANTE CANON PIXMA IP2850				03/10/2014	0,00			73,20
	ACQUISTO				03/10/2014		73,20		
1159/14	GPS SMG BT 20-20CH				03/10/2014	0,00			61,00
	ACQUISTO				03/10/2014		61,00		
1160/14	SCANNER CANON LIDE 110				03/10/2014	0,00			79,30
	ACQUISTO				03/10/2014		79,30		
1161/14	NOTEBOOK ACER ASPIRE E1-572-54204G50MNII				03/10/2014	0,00			671,00
	ACQUISTO				03/10/2014		671,00		
1162/14	FOTOCAMERA CANON POWER SHOT SX280HS				03/10/2014	0,00			317,20
	ACQUISTO				03/10/2014		317,20		
1164/14	GPS SMG BT 20-20CH				03/10/2014	0,00			61,00
	ACQUISTO				03/10/2014		61,00		
1165/14	STAMPANTE CANON PIXMA IP2850				03/10/2014	0,00			73,20
	ACQUISTO				03/10/2014		73,20		
1166/14	SCANNER CANON LIDE 110				03/10/2014	0,00			79,30
	ACQUISTO				03/10/2014		79,30		
1167/14	FOTOCAMERA CANON POWER SHOT SX280HS				03/10/2014	0,00			317,20
	ACQUISTO				03/10/2014		317,20		
1168/14	NOTEBOOK ACER ASPIRE E1-572-54204G50MNII				03/10/2014	0,00			671,00

Giornale movimenti beni di proprietà (Vostro Fiscale)

del 11/01/2015 al 31/12/2015

Categoria Fiscale	1 MOBILI, ARREDI, OGGETTI ARTISTICI, MACCHIE DA SCRIVERE, PC	MOBILI, ARREDI, OGGETTI ARTISTICI, MACCHIE DA SCRIVERE, PC	Sit. Iniziale	Incrementi	Diminuzioni	Sit. Finale
Num. Inventario	Descrizione	C/Immobilizz. CATE1	Data			
1119/14	SCANNER CANON LIDE 110		03/10/2014	0,00		79,30
	ACQUISTO					
1121/14	NOTEBOOK ACER ASPIRE E1-572-54204G50MNII		03/10/2014	0,00		671,00
	ACQUISTO					
1124/14	STAMPANTE CANON PIXMA IP2850		03/10/2014	0,00		73,20
	ACQUISTO					
1125/14	FOTOCAMERA CANON POWER SHOT SX280HS		03/10/2014	0,00		317,20
	ACQUISTO					
1126/14	GPS SMG BT 20-20CH		03/10/2014	0,00		61,00
	ACQUISTO					
1127/14	SCANNER CANON LIDE 110		03/10/2014	0,00		79,30
	ACQUISTO					
1128/14	NOTEBOOK ACER ASPIRE E1-572-54204G50MNII		03/10/2014	0,00		671,00
	ACQUISTO					
1131/14	GPS SMG BT 20-20CH		03/10/2014	0,00		61,00
	ACQUISTO					
1132/14	STAMPANTE CANON PIXMA IP2850		03/10/2014	0,00		73,20
	ACQUISTO					
1133/14	FOTOCAMERA CANON POWER SHOT SX280HS		03/10/2014	0,00		317,20
	ACQUISTO					
1134/14	NOTEBOOK ACER ASPIRE E1-572-54204G50MNII		03/10/2014	0,00		671,00
	ACQUISTO					
1135/14	SCANNER CANON LIDE 110		03/10/2014	0,00		79,30
	ACQUISTO					
1138/14	GPS SMG BT 20-20CH		03/10/2014	0,00		61,00
	ACQUISTO					
1139/14	NOTEBOOK ACER ASPIRE E1-572-54204G50MNII		03/10/2014	0,00		671,00
	ACQUISTO					
1140/14	STAMPANTE CANON PIXMA IP2850		03/10/2014	0,00		73,20
	ACQUISTO					
1141/14	SCANNER CANON LIDE 110		03/10/2014	0,00		79,30
	ACQUISTO					
1142/14	FOTOCAMERA CANON POWER SHOT SX280HS		03/10/2014	0,00		317,20
	ACQUISTO					
1143/14	GPS SMG BT 20-20CH		03/10/2014	0,00		61,00
	ACQUISTO					

Giornale movimenti beni di proprietà (Cosio Fiscale)

dal 01/01/2014 al 31/12/2014

Categoria Fiscale	1 MOBILI, ARREDI, OGGETTI ARTISTICI, MACCHIDA SCRIVERE, PC	MOBILI, ARREDI, OGGETTI ARTISTICI, MACCHIDA SCRIVERE, PC	CATE1	Climmobilizz.	Data	Sit. Iniziale	Incrementi	Diminuzioni	Sit. Finale
Num. Inventario	Descrizione								
1093/14	STAMPANTE BROTHER HL 1110				20/06/2014	0,00			60,88
	ACQUISTO				20/06/2014		60,88		
1094/14	NOTEBOOK ACER ASPIRE E1-572-54204G50MNII				03/10/2014	0,00			671,00
	ACQUISTO				03/10/2014		671,00		
1095/14	SCANNER CANON LIDE 110				03/10/2014	0,00			79,30
	ACQUISTO				03/10/2014		79,30		
1096/14	FOTOCAMERA CANON POWER SHOT SX280HS				03/10/2014	0,00			317,20
	ACQUISTO				03/10/2014		317,20		
1097/14	STAMPANTE CANON PIXMA IP2850				03/10/2014	0,00			73,20
	ACQUISTO				03/10/2014		73,20		
1100/14	GPS SMG BT 20-20CH				03/10/2014	0,00			61,00
	ACQUISTO				03/10/2014		61,00		
1101/14	NOTEBOOK ACER ASPIRE E1-572-54204G50MNII				03/10/2014	0,00			671,00
	ACQUISTO				03/10/2014		671,00		
1102/14	STAMPANTE CANON PIXMA IP2850				03/10/2014	0,00			73,20
	ACQUISTO				03/10/2014		73,20		
1103/14	SCANNER CANON LIDE 110				03/10/2014	0,00			79,30
	ACQUISTO				03/10/2014		79,30		
1104/14	FOTOCAMERA CANON POWER SHOT SX280HS				03/10/2014	0,00			317,20
	ACQUISTO				03/10/2014		317,20		
1107/14	GPS SMG BT 20-20CH				03/10/2014	0,00			61,00
	ACQUISTO				03/10/2014		61,00		
1109/14	STAMPANTE CANON PIXMA IP2850				03/10/2014	0,00			73,20
	ACQUISTO				03/10/2014		73,20		
1110/14	FOTOCAMERA CANON POWER SHOT SX280HS				03/10/2014	0,00			317,20
	ACQUISTO				03/10/2014		317,20		
1111/14	GPS SMG BT 20-20CH				03/10/2014	0,00			61,00
	ACQUISTO				03/10/2014		61,00		
1112/14	SCANNER CANON LIDE 110				03/10/2014	0,00			79,30
	ACQUISTO				03/10/2014		79,30		
1114/14	NOTEBOOK ACER ASPIRE E1-572-54204G50MNII				03/10/2014	0,00			671,00
	ACQUISTO				03/10/2014		671,00		
1116/14	STAMPANTE CANON PIXMA IP2850				03/10/2014	0,00			73,20
	ACQUISTO				03/10/2014		73,20		
1117/14	FOTOCAMERA CANON POWER SHOT SX280HS				03/10/2014	0,00			317,20
	ACQUISTO				03/10/2014		317,20		
1118/14	GPS SMG BT 20-20CH				03/10/2014	0,00			61,00

Giornale movimenti beni di proprietà (Costo Fiscale)

dal 01/01/2014 al 31/12/2014

Categoria Fiscale	1 MOBILI, ARREDI, OGGETTI ARTISTICI, MACCHIE DA SCRIVERE, PC	C/immobilita	CATEI	MOBILI, ARREDI, OGGETTI ARTISTICI, MACCHIE DA SCRIVERE, PC	Sit. Iniziale	Incrementi	Diminuzioni	Sit. Finale
Num. Inventario	Descrizione	Data						
59	PC CLIENT UNITA" C.LE CON TASTIERA E MOUSE	01/10/2013			0,00			0,00
	CANCELLAZIONE	30/04/2014						
60	STAMPANTE	01/10/2013			0,00			0,00
	CANCELLAZIONE	30/04/2014						
61	STAMPANTE	01/10/2013			0,00			0,00
62	STAMPANTE	01/10/2013			0,00			0,00
64	STAMPANTE	01/10/2013			0,00			0,00
	CANCELLAZIONE	30/04/2014						
1079/13	CLASSIFICATORE 4 CASSETTI NERO	18/12/2013		235,47				235,47
1080/13	ARMADIO METALLICO 100*45*200H GRIGIO	18/12/2013		258,27				258,27
1081/13	SCAFFALE 5 RIPIANI 40*100*200H	18/12/2013		41,85				41,85
1082/13	SCAFFALE 5 RIPIANI 40*100*200H	18/12/2013		41,85				41,85
1083/13	SCAFFALE 5 RIPIANI 40*100*200H	18/12/2013		41,85				41,85
1079	Acquisto stampante brother HL 1110	26/05/2014		0,00				60,88
	ACQUISTO	26/05/2014			60,88			
1084/14	Acquisto stampante brother HL 1110	26/05/2014		0,00				60,88
	ACQUISTO	26/05/2014			60,88			
1084/14	STAMPANTE BROTHER HL 1110	20/06/2014		0,00				60,88
	ACQUISTO	20/06/2014			60,88			
1085/14	STAMPANTE BROTHER HL 1110	20/06/2014		0,00				60,88
	ACQUISTO	20/06/2014			60,88			
1086/14	STAMPANTE BROTHER HL 1110	20/06/2014		0,00				60,88
	ACQUISTO	20/06/2014			60,88			
1087/14	STAMPANTE BROTHER HL 1110	20/06/2014		0,00				60,88
	ACQUISTO	20/06/2014			60,88			
1088/14	STAMPANTE BROTHER HL 1110	20/06/2014		0,00				60,88
	ACQUISTO	20/06/2014			60,88			
1089/14	STAMPANTE BROTHER HL 1110	20/06/2014		0,00				60,88
	ACQUISTO	20/06/2014			60,88			
1090/14	STAMPANTE BROTHER HL 1110	20/06/2014		0,00				60,88
	ACQUISTO	20/06/2014			60,88			
1091/14	STAMPANTE BROTHER HL 1110	20/06/2014		0,00				60,88
	ACQUISTO	20/06/2014			60,88			
1092/14	STAMPANTE BROTHER HL 1110	20/06/2014		0,00				60,88
	ACQUISTO	20/06/2014			60,88			

Giornale movimenti peni di proprietà (Costo Fiscale)

dal 01/01/2014 al 31/12/2014

Num. Inventario	Descrizione	Categoria Fiscale	1 MOBILI, ARREDI, OGGETTI ARTISTICI, MACCH. DA SCRIVERE, PC	Climmobilizz. CATE1	Data	Sit. Iniziale	Incrementi	Sit. Finale
1068	MONITOR				01/08/2012	121,00		121,00
1069	MONITOR				01/08/2012	121,00		121,00
1070	MONITOR				01/08/2012	121,00		121,00
1071	MONITOR				01/08/2012	121,00		121,00
1072	ROUTER UMITS NET GEAR 3G				01/08/2012	73,87		73,87
1075	ARMADIO LAMIERA				01/10/2013	0,00		0,00
1076	BANCHETTO PORTA STAMPANTE				01/10/2013	0,00		0,00
126	PC CLIENT UNITA' C.I.E CON TASTIERA E MOUSE				01/10/2013	0,00		0,00
	CANCELLAZIONE				30/04/2014			
152	CASSETTIERA 3 CASS. RUOTE				01/10/2013	0,00		0,00
23	APPENDIABILI COLONNA				01/10/2013	0,00		0,00
	CANCELLAZIONE				13/02/2014			
234	STAMPANTE				01/10/2013	0,00		0,00
271	MONITOR				01/10/2013	0,00		0,00
272	STAMPANTE				01/10/2013	0,00		0,00
364	STAMPANTE				01/10/2013	0,00		0,00
	CANCELLAZIONE				13/02/2014			
365	STAMPANTE				01/10/2013	0,00		0,00
	CANCELLAZIONE				30/04/2014			
370	CASSETTIERA 3 CASS. RUOTE				01/10/2013	0,00		0,00
375	PORTA PC NERO				01/10/2013	0,00		0,00
376	FAX LAB 105/F OLIVETTI				01/10/2013	0,00		0,00
410	STAMPANTE HP LASERJET				01/10/2013	0,00		0,00
417	TELEFONO FISSO				01/10/2013	0,00		0,00
	CANCELLAZIONE				13/02/2014			
418	TELEFONO FISSO				01/10/2013	0,00		0,00
434	MOBILE LUNGO				01/10/2013	0,00		0,00
	CANCELLAZIONE				13/02/2014			
496	INFISSO PER FOTOCOPIATORI				01/10/2013	0,00		0,00
	CANCELLAZIONE				13/02/2014			
497	SCRIVANIA METALLO				01/10/2013	0,00		0,00
	CANCELLAZIONE				13/02/2014			
498	ARMADIO LAMIERA				01/10/2013	0,00		0,00

Giornale movimenti beni di proprietà (Costo Fiscale)

dal 01/01/2014 al 31/12/2014

Num. Inventario	Descrizione	1 MOBILI, ARREDI, OGGETTI ARTISTICI, MACCH. DA SCRIVERE, PC	C/Immobilizz. CATE1	Data	Sit. Iniziale	Incrementi	Diminuzioni	Sit. Finale
1038	EXTENDER VGA			01/08/2012	194,75			194,75
1039	VIDEOCONFERENZA POLICOM HOX 7000-720			01/08/2012	10.931,14			10.931,14
1040	VIDEOCONFERENZA POLICOM HOX 6000-720			01/08/2012	10.931,14			10.931,14
1041	NOTEBOOK PRO 15"			01/08/2012	2.789,51			2.789,51
1042	NOTEBOOK PRO 15"			01/08/2012	2.789,51			2.789,51
1043	PC NOTEBOOK ASUS A0722 C60			01/08/2012	335,77			335,77
1044	NOTEBOOK 13"			01/08/2012	2.226,40			2.226,40
1045	NOTEBOOK 13"			01/08/2012	2.226,40			2.226,40
1046	RUTER UMTS NET GEAR 3G			01/08/2012	73,87			73,87
1047	SWITCH ASUS 8PORTE			01/08/2012	26,86			26,86
1048	SWITCH ASUS 8PORTE			01/08/2012	26,86			26,86
1049	SWITCH ASUS 8PORTE			01/08/2012	26,86			26,86
1050	SWITCH ASUS 8PORTE			01/08/2012	26,86			26,86
1051	SWITCH ASUS 8PORTE			01/08/2012	26,86			26,86
1052	UPS 650 VA ECO0.70			01/08/2012	115,55			115,55
1053	UPS 650 VA ECO0.70			01/08/2012	115,55			115,55
1054	UPS 650 VA ECO0.70			01/08/2012	115,55			115,55
1055	UPS 650 VA ECO0.70			01/08/2012	115,55			115,55
1056	UPS 650 VA ECO0.70			01/08/2012	115,55			115,55
1057	UPS 650 VA ECO0.70			01/08/2012	115,55			115,55
1058	UPS 650 VA ECO0.70			01/08/2012	115,55			115,55
1059	UPS 650 VA ECO0.70			01/08/2012	115,55			115,55
1060	NICON COOLPIX S2600 BLACK			01/08/2012	124,91			124,91
1061	NICON COOLPIX S2600 BLACK			01/08/2012	124,91			124,91
1062	TV COLOR TOSHIBA 32"			01/08/2012	335,77			335,77
	CANCELLAZIONE			13/02/2014				
1063	MONITOR			01/08/2012	121,00			121,00
1064	MONITOR			01/08/2012	121,00			121,00
1065	MONITOR			01/08/2012	121,00			121,00
1066	MONITOR			01/08/2012	121,00			121,00
1067	MONITOR			01/08/2012	121,00			121,00

Giornale movimenti peni di propria (Costo Fiscale)

dal 01/01/2014 al 31/12/2014

Categoria Fiscale	1 MOBILI, ARREDI, OGGETTI ARTISTICI, MACCHI.DA SCRIVERE, PC	MOBILI, ARREDI, OGGETTI ARTISTICI, MACCHI.DA SCRIVERE, PC						
Num. Inventario	Descrizione	1 MOBILI, ARREDI, OGGETTI ARTISTICI, MACCHI.DA SCRIVERE, PC	C/immobilizz. CATE1	Data	Sit. Iniziale	Incrementi	Diminuzioni	Sit. Finale
1008	PERSONAL COMPUTER			01/08/2012	948,64			948,64
1009	STAMPANTE LASER B/N SAMSUNG ML-2955ND			01/08/2012	107,45			107,45
1010	PERSONAL COMPUTER			01/08/2012	948,64			948,64
1011	UPS 650 VA ECO0.70			01/08/2012	115,55			115,55
1012	SERVER RACK DELL			01/08/2012	5.021,50			5.021,50
1013	SERVER RACK DELL			01/08/2012	5.021,50			5.021,50
1014	UNITA' A NASTRO DA RECK DELL			01/08/2012	3.693,53			3.693,53
1015	UNITA' A NASTRO DA RECK DELL			01/08/2012	3.693,53			3.693,53
1016	SWITCH CISCO SGE 2000 G5			01/08/2012	629,20			629,20
1017	SWITCH CISCO SGE 2000 G5			01/08/2012	629,20			629,20
1018	SWITCH CISCO SGE 2000 G5			01/08/2012	629,20			629,20
1019	SWITCH CISCO SGE 2000 G5			01/08/2012	629,20			629,20
1020	PERSONAL COMPUTER			01/08/2012	948,64			948,64
1021	PERSONAL COMPUTER			01/08/2012	948,64			948,64
1022	PERSONAL COMPUTER			01/08/2012	948,64			948,64
1023	PERSONAL COMPUTER			01/08/2012	948,64			948,64
1024	PERSONAL COMPUTER			01/08/2012	948,64			948,64
1025	PERSONAL COMPUTER			01/08/2012	948,64			948,64
1026	PERSONAL COMPUTER-DI SCORTA			01/08/2012	0,00			0,00
1027	STAMPANTE MULTIFUNZIONE OKI MB 280-DI SCORTA			01/08/2012	0,00			0,00
1028	STAMPANTE MULTIFUNZIONE OKI MB 280			01/08/2012	201,46			201,46
1029	STAMPANTE MULTIFUNZIONE OKI MB 280			01/08/2012	201,46			201,46
1030	STAMPANTE MULTIFUNZIONE OKI MB 280			01/08/2012	201,46			201,46
1031	STAMPANTE MULTIFUNZIONE OKI MB 280			01/08/2012	201,46			201,46
1032	STAMPANTE MULTIFUNZIONE OKI MB 280			01/08/2012	201,46			201,46
1033	STAMPANTE SAMSUNG 2955 ND- DI SCORTA			01/08/2012	0,00			0,00
1034	STAMPANTE SAMSUNG 2955 ND			01/08/2012	107,45			107,45
1035	STAMPANTE SAMSUNG 2955 ND			01/08/2012	107,45			107,45
1036	STAMPANTE SAMSUNG 2955 ND			01/08/2012	107,45			107,45
1037	EXTENDER VGA			01/08/2012	194,75			194,75

Giornale movimenti peni di proprietà (Costo fiscale)

dati UNIVALENTI di UNIVALENTI

Categoria Fiscale	Descrizione	1 MOBILI, ARREDI , OGGETTI ARTISTICI, MACCHIE DA SCRIVERE , PC	CATEGORIE	MOBILI, ARREDI , OGGETTI ARTISTICI, MACCHIE DA SCRIVERE , PC	Incrementi	Diminuzioni	Sit. Finale
Num. Inventario	N. 1 SEDIA OPERATIVA CON BRACCIAOLI	Data	Sit. Iniziale	Sit. Iniziale			
976	N. 1 SEDIA OPERATIVA CON BRACCIAOLI	11/02/2012	205,82	205,82			205,82
977	N. 1 SEDIA ATTESA TESSUTO NERO	11/02/2012	42,35	42,35			42,35
978	N. 1 SEDIA ATTESA TESSUTO NERO	11/02/2012	42,35	42,35			42,35
979	N. 1 SEDIA ATTESA TESSUTO NERO	11/02/2012	42,35	42,35			42,35
980	N. 1 APPENDIABILI CON PORTAOMBRELLI JOLLY	11/02/2012	42,35	42,35			42,35
981	N. 1 APPENDIABILI CON PORTAOMBRELLI JOLLY	11/02/2012	42,35	42,35			42,35
982	N. 1 APPENDIABILI CON PORTAOMBRELLI JOLLY	11/02/2012	42,35	42,35			42,35
983	N. 1 ARMADIO METALLICO BLINDATO A1950XL1000XP500	11/02/2012	2.178,00	2.178,00			2.178,00
984	N. 1 SCRIVANIA CM 140X80X72 H	11/02/2012	187,55	187,55			187,55
985	N. 1 SCRIVANIA CM 140X80X72 H	11/02/2012	187,55	187,55			187,55
986	N. 1 MOBILE ALLUNGO 90 CON CASSETTIERA	11/02/2012	326,70	326,70			326,70
987	N. 1 MOBILE ALLUNGO 90 CON CASSETTIERA	11/02/2012	326,70	326,70			326,70
988	N. 1 ARMADIO RACK	11/02/2012	2.206,72	2.206,72			2.206,72
989	N. 1 UPS DA RACK 3000 VA RACK APC	11/02/2012	1.501,60	1.501,60			1.501,60
990	N. 1 UPS DA RACK 3000 VA RACK APC	11/02/2012	1.501,60	1.501,60			1.501,60
991	N. 1 SWITCH 10/100 MBPS 24 PORTE RACK	11/02/2012	160,01	160,01			160,01
992	N. 1 MULTIFUNZIONE SAMSUNG LASER SCX-4824FN A4 ZAPPM 128MB 250FFAX	11/02/2012	245,02	245,02			245,02
993	N. 1 PC	11/02/2012	1.340,28	1.340,28			1.340,28
994	N. 1 PC	11/02/2012	1.340,28	1.340,28			1.340,28
995	N. 1 ASUS LED 21.5" WIDE VE 228H 0,248 1980X1080 FULL HD	11/02/2012	159,72	159,72			159,72
996	N. 1 ASUS LED 21.5" WIDE VE 228H 0,248 1980X1080 FULL HD	11/02/2012	159,72	159,72			159,72
997	UPS APC BK650EI 650 VA	11/02/2012	144,99	144,99			144,99
998	UPS APC BK650EI 650 VA	11/02/2012	144,99	144,99			144,99
999	N. 1 HP NOTEBOOK MODELLO PAVILON DV6-6170SL+BORSA	11/02/2012	1.034,55	1.034,55			1.034,55
1001	PERSONAL COMPUTER	01/08/2012	948,64	948,64			948,64
1002	MONITOR	01/08/2012	121,00	121,00			121,00
1003	UPS 650 VA ECO0.70	01/08/2012	115,55	115,55			115,55
1004	STAMPANTE LASER BIN SAMSUNG ML-2955ND	01/08/2012	107,45	107,45			107,45
1005	PERSONAL COMPUTER	01/08/2012	948,64	948,64			948,64
1006	BOX 2.5 USB + HD1TB VERBATIM 53036SN: RP2125150575	01/08/2012	127,05	127,05			127,05
1007	LAVAGNA MAGNETICA	01/08/2012	66,35	66,35			66,35

Giornale movimenti peni di proprietà (Costo Fiscale)

dal 01/01/2014 al 31/12/2014

Categoria Fiscale	Descrizione	1 MOBILI, ARREDI, OGGETTI ARTISTICI, MACCHIE DA SCRIVERE, PC	CATE1	MOBILI, ARREDI, OGGETTI ARTISTICI, MACCHIE DA SCRIVERE, PC	Sit. Iniziale	Incrementi	Sit. Finale
Num. Inventario		CANCELLAZIONE			Diminuzioni		
907	CASSETTIERA SU RUOTE 4 CASSETTI			121,10			121,10
908	CASSETTIERA SU RUOTE 4 CASSETTI			121,10			121,10
909	SCRIVANIA CM. 160X80X72H			150,34			0,00
	CANCELLAZIONE				150,34		
910	SCRIVANIA CM. 160X80X72H			150,34			150,34
911	PORTA PC CM. 80X60X72H			102,31			102,31
912	PORTA PC CM. 80X60X72H			102,31			102,31
913	PORTA PC CM. 80X60X72H			102,31			102,31
914	PORTA PC CM. 80X60X72H			102,31			102,31
915	SCRIVANIA CM. 140X80X72H			146,16			146,16
916	APPENDIABILI A COLONNA			23,11			23,11
917	SEDIA ATTESA FISSA COLOR ARANCIO			32,44			32,44
961	MOBILE PER BAGNO 3 RIPIANI CM. 60X40X180H			118,08			118,08
962	MOBILE PER BAGNO 3 RIPIANI CM. 60X40X180H			118,08			118,08
963	MOBILE PER BAGNO PORTASCOPE CM. 60X40X180H			118,08			118,08
918	ARMADIO DA 45 U PER PANNELLI DA 197 600X1000			1.860,00			1.860,00
919	DVR 16 INGRESSI BNC, DVD RW, USB			3.180,00			3.180,00
964	CLASSIFICATORE 4 CASSETTI			561,60			561,60
1074	BACHECA MURALE CON CORNICE IN ALLUMINIO			191,18			191,18
1000	N. 1 HP NOTEBOOK MODELLO PAVILON DV6-6170SL-BORSA			1.034,55			1.034,55
965	DVR N° 4 CH, HD 500 GB SATA, RETE TCP/IP, N°2 USB, MOUSE USB			8.319,96			8.319,96
966	N. 1 MONITOR PHILIPS LCD 32"			536,03			536,03
967	ROUTER BROADBAND 3G NETGEAR MBRN3000-100PES			114,95			114,95
968	N. 1 SCRIVANIA CM 180 X 85 X 74			221,13			221,13
969	N. 1 MOBILE ALLUNGO 90CM			127,05			127,05
970	N. 3 MOBILE MEDIO AD ANTE BATTENTI CM 90X48X128 H;			686,25			686,25
971	N. 2 MOBILE MEDIO AD ANTE BATTENTI CM 90X48X75			354,05			354,05
972	N. 1 MOBILE BASSO AD ANTE BATTENTI COMPOSTO			369,05			369,05
973	N. 1 CASSETTIERA SU RUOTE 3 CASSETTI CM 42X57X62			235,95			235,95
974	N. 1 SEDIA OPERATIVA CON BRACCIAOLI			205,82			205,82
975	N. 1 SEDIA OPERATIVA CON BRACCIAOLI			205,82			205,82

Giornale movimenti peni di proprietà (Costo fiscale)

dal 01/01/2014 al 31/12/2014

Categoria Fiscale	1 MOBILI, ARREDI, OGGETTI ARTISTICI, MACCHI.DA SCRIVERE, PC	MOBILI, ARREDI, OGGETTI ARTISTICI, MACCHI.DA SCRIVERE, PC	CATE1	Climmobilizz.	Sit. Iniziale	Incrementi	Diminuzioni	Sit. Finale
Num. Inventario	Descrizione	Data						
877	MOBILE ALTO CM. 90X45X200H 4 ANTE IN LEGNO	17/11/2010			240,12			240,12
878	SEDIA ATTESA FISSA COLOR ARANCIO	17/11/2010			32,44			32,44
879	CASSETTIERA SU RUOTE 4 CASSETTI	17/11/2010			121,10			121,10
880	PORTA PC CM. 80X60X72H	17/11/2010			102,31			102,31
881	SEDIA ATTESA FISSA COLOR ARANCIO	17/11/2010			32,44			32,44
882	POLTRONA OPERATIVA A NORMA 626/94 COLOR ARANCIO	17/11/2010			80,04			80,04
883	CASSETTIERA SU RUOTE 4 CASSETTI	17/11/2010			121,10			121,10
884	MOBILE ALTO CM. 90X45X200H 4 ANTE IN LEGNO	17/11/2010			240,12			240,12
885	MOBILE ALTO CM. 90X45X200H 4 ANTE IN LEGNO	17/11/2010			240,12			240,12
886	MOBILE ALTO CM. 90X45X200H 4 ANTE IN LEGNO	17/11/2010			240,12			240,12
887	MOBILE ALTO CM. 90X45X200H 4 ANTE IN LEGNO	17/11/2010			240,12			240,12
888	SCRIVANIA CM. 140X80X72H	17/11/2010			146,16			146,16
889	MOBILE ALTO CM. 90X45X200H 4 ANTE IN LEGNO	17/11/2010			240,12			240,12
890	SEDIA ATTESA FISSA COLOR ARANCIO	17/11/2010			32,44			32,44
891	SEDIA ATTESA FISSA COLOR ARANCIO	17/11/2010			32,44			32,44
892	POLTRONA OPERATIVA A NORMA 626/94 COLOR ARANCIO	17/11/2010			80,04			80,04
893	POLTRONA OPERATIVA A NORMA 626/94 COLOR ARANCIO	17/11/2010			80,04			80,04
894	PORTA PC CM. 80X60X72H	17/11/2010			102,31			102,31
895	PORTA PC CM. 80X60X72H	17/11/2010			102,31			102,31
896	CASSETTIERA SU RUOTE 4 CASSETTI	17/11/2010			121,10			121,10
897	CASSETTIERA SU RUOTE 4 CASSETTI	17/11/2010			121,10			121,10
898	SCRIVANIA CM. 160X80X72H	17/11/2010			150,34			150,34
899	SCRIVANIA CM. 160X80X72H	17/11/2010			150,34			150,34
900	MOBILE ALTO CM. 90X45X200H 4 ANTE IN LEGNO	17/11/2010			240,12			240,12
901	MOBILE ALTO CM. 90X45X200H 4 ANTE IN LEGNO	17/11/2010			240,12			240,12
902	MOBILE ALTO CM. 90X45X200H 4 ANTE IN LEGNO	17/11/2010			240,12			240,12
903	SEDIA ATTESA FISSA COLOR ARANCIO	17/11/2010			32,44			32,44
904	PORTA PC CM. 80X60X72H	17/11/2010			102,31			102,31
905	SCRIVANIA CM. 160X80X72H	17/11/2010			150,34			150,34
906	CASSETTIERA SU RUOTE 4 CASSETTI	17/11/2010			121,10			121,10

Giornale movimenti beni di proprietà (Costo Fiscale)

dal 01/01/2014 al 31/12/2014

Categoria Fiscale	1 MOBILI, ARREDI, OGGETTI ARTISTICI, MACCHIDA SCRIVERE, PC	MOBILI, ARREDI, OGGETTI ARTISTICI, MACCHIDA SCRIVERE, PC	CATEG	Diminuzioni	Incrementi	Sit. Iniziale	Sit. Finale
Num. Inventario	Descrizione	Data	C/Immobilizz.	Diminuzioni	Incrementi	Sit. Iniziale	Sit. Finale
846	POLTRONA DIREZIONALE COLORE NERO	17/11/2010		223,20		223,20	223,20
847	POLTRONA DIREZIONALE COLORE NERO	17/11/2010		223,20		223,20	223,20
848	POLTRONA DIREZIONALE COLORE NERO	17/11/2010		223,20		223,20	223,20
849	POLTRONA DIREZIONALE COLORE NERO	17/11/2010		223,20		223,20	223,20
850	POLTRONA DIREZIONALE COLORE NERO	17/11/2010		223,20		223,20	223,20
851	POLTRONA DIREZIONALE COLORE NERO	17/11/2010		223,20		223,20	223,20
852	POLTRONA DIREZIONALE COLORE NERO	17/11/2010		223,20		223,20	223,20
853	POLTRONA DIREZIONALE COLORE NERO	17/11/2010		223,20		223,20	223,20
854	POLTRONA DIREZIONALE COLORE NERO	17/11/2010		223,20		223,20	223,20
855	TV COLOR LCD FUL HD 42" COMPLETO DI STAFFA	17/11/2010		732,00		732,00	732,00
856	MOBILE BASSO 4 ANTE CM. 180X45X89H	17/11/2010		499,56		499,56	499,56
857	SCRIVANIA DIREZIONALE CM. 218X90X73H	17/11/2010		521,28		521,28	521,28
858	ALLUNGO LATERALE CM. 150X70X73H	17/11/2010		360,72		360,72	360,72
859	ETAGER POSTERIORE CM. 135X45	17/11/2010		388,80		388,80	388,80
860	MOBILE ALTO CM. 45X45X200H 2 ANTE IN LEGNO	17/11/2010		208,80		208,80	208,80
861	POLTRONA OPERATIVA A NORMA 626/94 COLOR ARANCIO	17/11/2010		80,04		80,04	80,04
862	SEDIA ATTESA FISSA COLOR ARANCIO	17/11/2010		32,44		32,44	32,44
863	SEDIA SALA CONFERENZA COLORE NERO	17/11/2010		55,90		55,90	55,90
864	SEDIA SALA CONFERENZA COLORE NERO	17/11/2010		55,90		55,90	55,90
865	POLTRONA OPERATIVA A NORMA 626/94 COLOR ARANCIO	17/11/2010		80,04		80,04	80,04
866	POLTRONA OPERATIVA A NORMA 626/94 COLOR ARANCIO	17/11/2010		80,04		80,04	80,04
867	CASSETTIERA SU RUOTE 4 CASSETTI	17/11/2010		121,10		121,10	121,10
868	PORTA PC CM. 80X60X72H	17/11/2010		102,31		102,31	102,31
869	MOBILE ALTO CM. 90X45X200H 4 ANTE IN LEGNO	17/11/2010		240,12		240,12	240,12
870	SCRIVANIA CM. 160X80X72H	17/11/2010		150,34		150,34	150,34
871	SEDIA ATTESA FISSA COLOR ARANCIO	17/11/2010		32,44		32,44	32,44
872	POLTRONA OPERATIVA A NORMA 626/94 COLOR ARANCIO	17/11/2010		80,04		80,04	80,04
873	MOBILE ALTO CM. 90X45X200H 4 ANTE IN LEGNO	17/11/2010		240,12		240,12	240,12
874	SCHERMO A MOTORE A MURO CM. 300X300	17/11/2010		698,22		698,22	698,22
875	POLTRONA OPERATIVA A NORMA 626/94 COLOR ARANCIO	17/11/2010		80,04		80,04	80,04
876	SEDIA ATTESA FISSA COLOR ARANCIO	17/11/2010		32,44		32,44	32,44

Giornale movimenti beni di proprietà (Costo Fiscale)

dai 01/01/2014 al 31/12/2014

Categoria Fiscale	1 MOBILI, ARREDI, OGGETTI ARTISTICI, MACCHIE DA SCRIVERE, PC	Climmobilitz. CATE1	MOBILI, ARREDI, OGGETTI ARTISTICI, MACCHIE DA SCRIVERE, PC	Sit. Iniziale	Incrementi	Diminuzioni	Sit. Finale
Num. Inventario	Descrizione	Data					
816	SEDIA SALA CONFERENZA COLORE NERO	17/11/2010		55,90			55,90
817	SEDIA SALA CONFERENZA COLORE NERO	17/11/2010		55,90			55,90
818	STENDER PORTABILI SU RUOTE, CM. 120	17/11/2010		147,00			147,00
819	STENDER PORTABILI SU RUOTE, CM. 120	17/11/2010		147,00			147,00
820	APPENDIABITIA COLONNA	17/11/2010		23,11			23,11
821	SEDIA ATTESA FISSA COLOR ARANCIO	17/11/2010		32,44			32,44
822	SEDIA SALA CONFERENZA COLORE NERO	17/11/2010		55,90			55,90
823	SEDIA SALA CONFERENZA COLORE NERO	17/11/2010		55,90			55,90
824	SEDIA SALA CONFERENZA COLORE NERO	17/11/2010		55,90			55,90
825	SEDIA SALA CONFERENZA COLORE NERO	17/11/2010		55,90			55,90
826	SEDIA SALA CONFERENZA COLORE NERO	17/11/2010		55,90			55,90
827	SEDIA SALA CONFERENZA COLORE NERO	17/11/2010		55,90			55,90
828	SEDIA SALA CONFERENZA COLORE NERO	17/11/2010		55,90			55,90
829	POLTRONA OPERATIVA A NORMA 626/94 COLOR ARANCIO	17/11/2010		80,04			80,04
830	POLTRONA OPERATIVA A NORMA 626/94 COLOR ARANCIO	17/11/2010		80,04			80,04
831	SEDIA SALA CONFERENZA COLORE NERO	17/11/2010		55,90			55,90
832	SEDIA SALA CONFERENZA COLORE NERO	17/11/2010		55,90			55,90
833	SEDIA SALA CONFERENZA COLORE NERO	17/11/2010		55,90			55,90
834	SEDIA SALA CONFERENZA COLORE NERO	17/11/2010		55,90			55,90
835	SEDIA SALA CONFERENZA COLORE NERO	17/11/2010		55,90			55,90
836	SEDIA SALA CONFERENZA COLORE NERO	17/11/2010		55,90			55,90
837	SEDIA SALA CONFERENZA COLORE NERO	17/11/2010		55,90			55,90
838	SEDIA SALA CONFERENZA COLORE NERO	17/11/2010		55,90			55,90
839	SEDIA SALA CONFERENZA COLORE NERO	17/11/2010		55,90			55,90
840	SEDIA SALA CONFERENZA COLORE NERO	17/11/2010		55,90			55,90
841	SEDIA SALA CONFERENZA COLORE NERO	17/11/2010		55,90			55,90
842	POLTRONA DIREZIONALE COLORE NERO	17/11/2010		223,20			223,20
843	POLTRONA DIREZIONALE COLORE NERO	17/11/2010		223,20			223,20
844	POLTRONA DIREZIONALE COLORE NERO	17/11/2010		223,20			223,20
845	POLTRONA DIREZIONALE COLORE NERO	17/11/2010		223,20			223,20

Giornale movimenti beni di proprietà (Costo Fiscale)

dal 01/01/2014 al 31/12/2014

Categoria Fiscale	1 MOBILI, ARREDI, OGGETTI ARTISTICI, MACCHIE DA SCRIVERE, PC	MOBILI, ARREDI, OGGETTI ARTISTICI, MACCHIE DA SCRIVERE, PC	CATE1	C/immobilizz.	Incrementi	Diminuzioni	Sit. Finale
Num. Inventario	Descrizione	Data	Sit. Iniziale				Sit. Iniziale
785	SEDIA SALA CONFERENZA COLORE NERO	17/11/2010	55,90				55,90
786	SEDIA SALA CONFERENZA COLORE NERO	17/11/2010	55,90				55,90
787	SEDIA SALA CONFERENZA COLORE NERO	17/11/2010	55,90				55,90
788	SEDIA SALA CONFERENZA COLORE NERO	17/11/2010	55,90				55,90
789	SEDIA SALA CONFERENZA COLORE NERO	17/11/2010	55,90				55,90
790	SEDIA SALA CONFERENZA COLORE NERO	17/11/2010	55,90				55,90
791	SEDIA SALA CONFERENZA COLORE NERO	17/11/2010	55,90				55,90
792	SEDIA SALA CONFERENZA COLORE NERO	17/11/2010	55,90				55,90
793	SEDIA SALA CONFERENZA COLORE NERO	17/11/2010	55,90				55,90
794	SEDIA SALA CONFERENZA COLORE NERO	17/11/2010	55,90				55,90
795	SEDIA SALA CONFERENZA COLORE NERO	17/11/2010	55,90				55,90
796	SEDIA SALA CONFERENZA COLORE NERO	17/11/2010	55,90				55,90
797	SEDIA SALA CONFERENZA COLORE NERO	17/11/2010	55,90				55,90
798	SEDIA SALA CONFERENZA COLORE NERO	17/11/2010	55,90				55,90
799	SEDIA SALA CONFERENZA COLORE NERO	17/11/2010	55,90				55,90
800	SEDIA SALA CONFERENZA COLORE NERO	17/11/2010	55,90				55,90
801	SEDIA SALA CONFERENZA COLORE NERO	17/11/2010	55,90				55,90
802	SEDIA SALA CONFERENZA COLORE NERO	17/11/2010	55,90				55,90
803	SEDIA SALA CONFERENZA COLORE NERO	17/11/2010	55,90				55,90
804	SEDIA SALA CONFERENZA COLORE NERO	17/11/2010	55,90				55,90
805	SEDIA SALA CONFERENZA COLORE NERO	17/11/2010	55,90				55,90
806	SEDIA SALA CONFERENZA COLORE NERO	17/11/2010	55,90				55,90
807	SEDIA SALA CONFERENZA COLORE NERO	17/11/2010	55,90				55,90
808	SEDIA SALA CONFERENZA COLORE NERO	17/11/2010	55,90				55,90
809	SEDIA SALA CONFERENZA COLORE NERO	17/11/2010	55,90				55,90
810	SEDIA SALA CONFERENZA COLORE NERO	17/11/2010	55,90				55,90
811	SEDIA SALA CONFERENZA COLORE NERO	17/11/2010	55,90				55,90
812	SEDIA SALA CONFERENZA COLORE NERO	17/11/2010	55,90				55,90
813	SEDIA SALA CONFERENZA COLORE NERO	17/11/2010	55,90				55,90
814	SEDIA SALA CONFERENZA COLORE NERO	17/11/2010	55,90				55,90
815	SEDIA SALA CONFERENZA COLORE NERO	17/11/2010	55,90				55,90

Giornale movimenti beni di proprietà (Costo Fiscale)

dai 01/01/2014 al 31/12/2014

Categoria Fiscale	1 MOBILI, ARREDI, OGGETTI ARTISTICI, MACCHI.DA SCRIVERE, PC	MOBILI, ARREDI, OGGETTI ARTISTICI, MACCHI.DA SCRIVERE, PC							
Num. Inventario	Descrizione	Descrizione	Data	Climobilizz.	CATE1	Sit. Iniziale	Incrementi	Diminuzioni	Sit. Finale
756	POLTRONA OPERATIVA ALTA ELEV. GAS TESSUTO ARANCIO		14/05/2010			80,04			80,04
757	POLTRONA OPERATIVA ALTA ELEV. GAS TESSUTO ARANCIO		14/05/2010			80,04			80,04
758	SEDIA FISSA 4 PIEDI TESSUTO ARANCIO		14/05/2010			32,44			32,44
759	MOBILE ALTO CM 90X45X200H		14/05/2010			240,12			240,12
760	MOBILE ALTO CM 90X45X200H		14/05/2010			240,12			240,12
761	POLTRONA OPERATIVA ALTA ELEV. GAS TESSUTO ARANCIO		14/05/2010			80,04			80,04
762	SEDIA FISSA 4 PIEDI TESSUTO ARANCIO		14/05/2010			32,44			32,44
763	SCRIVANIA GAMBA METALLICA CM. 160X80		14/05/2010			150,34			150,34
764	CASSETTIERA SU RUOTE 4 CASSETTI		14/05/2010			121,10			121,10
765	PORTA PC GAMBA METALLICA CM 80X60		14/05/2010			102,31			102,31
743	SWITCH LN-118 NETWORK		19/05/2010			19,99			19,99
766	LAVAGNA MAGNETICA		15/06/2010			100,80			100,80
767	LAVAGNA MAGNETICA		15/06/2010			100,80			100,80
768	SWITCH 5 PORTE LAN 10/100		05/08/2010			15,00			15,00
769	SWITCH 5 PORTE LAN 10/100		05/08/2010			15,00			15,00
770	SWITCH 5 PORTE LAN 10/100		05/08/2010			15,00			15,00
771	LOGITECH PROFESSIONAL PRESENTER R800 ? TELECOMANDO PRESENTAZION		05/08/2010			78,00			78,00
772	CALCOLATRICE OLIVETTI LOGOS 812		05/08/2010			75,99			75,99
773	LAVAGNA MAGNETICA IN ALLUMINIO CM 100X150		18/10/2010			100,80			100,80
774	LAVAGNA MAGNETICA IN ALLUMINIO CM 100X150		18/10/2010			100,80			100,80
775	ARMADIO FORTE SPESSORE IN LAMIERA		04/11/2010			420,00			420,00
776	ARMADIO FORTE SPESSORE IN LAMIERA		04/11/2010			420,00			420,00
777	ARMADIO FORTE SPESSORE IN LAMIERA		04/11/2010			420,00			420,00
778	SEDIA SALA CONFERENZA COLORE NERO		17/11/2010			55,90			55,90
779	SEDIA SALA CONFERENZA COLORE NERO		17/11/2010			55,90			55,90
780	SEDIA SALA CONFERENZA COLORE NERO		17/11/2010			55,90			55,90
781	SEDIA SALA CONFERENZA COLORE NERO		17/11/2010			55,90			55,90
782	SEDIA SALA CONFERENZA COLORE NERO		17/11/2010			55,90			55,90
783	SEDIA SALA CONFERENZA COLORE NERO		17/11/2010			55,90			55,90
784	SEDIA SALA CONFERENZA COLORE NERO		17/11/2010			55,90			55,90

Giornale movimenti beni di proprietà (Costo Fiscale)

dal 01/01/2014 al 31/12/2014

Categoria Fiscale	1 MOBILI, ARREDI, OGGETTI ARTISTICI, MACCHI.DA SCRIVERE, PC	Climmobilitz.	CATE1	MOBILI, ARREDI, OGGETTI ARTISTICI, MACCHI.DA SCRIVERE, PC	Incrementi	Diminuzioni	Sit. Finale
Num. Inventario	Descrizione	Data		Sit. Iniziale			Sit. Iniziale
724	SEDIA FISSA ATTESA S/B TESSUTO ARANCIO	31/03/2010		32,44			32,44
725	MOBILE ALTO DA CM 90X45X200 H	31/03/2010		240,12			240,12
726	CASSETTIERA 4 CASSETTI SU RUOTE	31/03/2010		121,11			121,11
727	PORTA PC DA 80X60	31/03/2010		102,32			102,32
728	SCRIVANIA DA 160X80 STRUTT. MET. PIANO ACERO	31/03/2010		150,34			150,34
729	CASSETTIERA 4 CASSETTI SU RUOTE	31/03/2010		121,11			121,11
730	MOBILE ALTO DA CM 90X45X200 H	31/03/2010		240,12			240,12
731	MOBILE ALTO DA CM 90X45X200 H	31/03/2010		240,12			240,12
732	SEDIA FISSA ATTESA S/B TESSUTO ARANCIO	31/03/2010		32,44			32,44
733	MOBILE ALTO DA CM 90X45X200 H	31/03/2010		240,12			240,12
734	MOBILE ALTO DA CM 90X45X200 H	31/03/2010		240,12			240,12
735	CASSETTIERA 4 CASSETTI SU RUOTE	31/03/2010		121,11			121,11
736	SCRIVANIA DA 160X80 STRUTT. MET. PIANO ACERO	31/03/2010		150,34			150,34
737	PORTA PC DA 80X60	31/03/2010		102,32			102,32
738	MOBILE ALTO DA CM 90X45X200 H	31/03/2010		240,12			240,12
739	CASSETTIERA 4 CASSETTI SU RUOTE	31/03/2010		121,11			121,11
740	PORTA PC DA 80X60	31/03/2010		102,32			102,32
741	PORTA PC DA 80X60	31/03/2010		102,32			102,32
742	LAVAGNA MAGNETICA	21/04/2010		100,80			100,80
744	SCRIVANIA Gamba METALLICA CM. 160X80	14/05/2010		150,34			150,34
745	PORTA PC Gamba METALLICA CM 80X60	14/05/2010		102,31			102,31
746	CASSETTIERA SU RUOTE 4 CASSETTI	14/05/2010		121,10			121,10
747	POLTRONA OPERATIVA ALTA ELEV. GAS TESSUTO ARANCIO	14/05/2010		80,04			80,04
748	SEDIA FISSA 4 PIEDI TESSUTO ARANCIO	14/05/2010		32,44			32,44
749	SCRIVANIA Gamba METALLICA CM. 160X80	14/05/2010		150,34			150,34
750	PORTA PC Gamba METALLICA CM 80X60	14/05/2010		102,31			102,31
751	CASSETTIERA SU RUOTE 4 CASSETTI	14/05/2010		121,10			121,10
752	SEDIA FISSA 4 PIEDI TESSUTO ARANCIO	14/05/2010		32,44			32,44
753	SCRIVANIA Gamba METALLICA CM. 160X80	14/05/2010		150,34			150,34
754	PORTA PC Gamba METALLICA CM 80X60	14/05/2010		102,31			102,31
755	CASSETTIERA SU RUOTE 4 CASSETTI	14/05/2010		121,10			121,10

Giornale movimenti beni di proprietà (Costo Fiscale)

dai 01/01/2014 al 31/12/2014

Categoria Fiscale	Descrizione	1 MOBILI, ARREDI, OGGETTI ARTISTICI, MACCHIE DA SCRIVERE, PC	C/Immobilizz.	CATE1	Mobili, ARREDI, OGGETTI ARTISTICI, MACCHIE DA SCRIVERE, PC	Sit. Iniziale	Incrementi	Diminuzioni	Sit. Finale
Num. Inventario	CANCELLAZIONE		Data						
695	PC ASSEMBLATO AGO BTO		23/03/2010		1.080,00				1.080,00
696	MONITOR 19" LCD		23/03/2010		206,40				206,40
697	GRUPPO DI CONTINUITA' UPS APC		23/03/2010		168,00				168,00
698	PC ASSEMBLATO AGO BTO		23/03/2010		1.080,00				1.080,00
699	MONITOR 19" LCD		23/03/2010		206,40				206,40
700	GRUPPO DI CONTINUITA' UPS APC		23/03/2010		168,00				168,00
701	STAMPANTE OKI B410DN		23/03/2010		219,59				219,59
702	GRUPPO DI CONTINUITA' UPS APC		23/03/2010		168,00				168,00
703	STAMPANTE OKI B410DN		23/03/2010		219,59				219,59
704	MONITOR 19" LCD		23/03/2010		206,40				206,40
705	PC ASSEMBLATO AGO BTO		23/03/2010		1.080,00				1.080,00
706	GRUPPO DI CONTINUITA' UPS APC		23/03/2010		168,00				168,00
1073	SCRIVANIA 160X80		31/03/2010		150,34				150,34
707	PORTA PC DA 80X60		31/03/2010		102,32				102,32
708	PORTA PC DA 80X60		31/03/2010		102,32				102,32
709	SCRIVANIA DA 160X80 STRUTT. MET. PIANO ACERO		31/03/2010		150,34				150,34
710	CASSETTIERA 4 CASSETTI SU RUOTE		31/03/2010		121,11				121,11
711	SCRIVANIA DA 160X80 STRUTT. MET. PIANO ACERO		31/03/2010		150,34				150,34
712	PORTA PC DA 80X60		31/03/2010		102,32				102,32
713	SCRIVANIA DA 160X80 STRUTT. MET. PIANO ACERO		31/03/2010		150,34				150,34
714	MOBILE ALTO DA CM 90X45X200 H		31/03/2010		240,12				240,12
715	MOBILE ALTO DA CM 90X45X200 H		31/03/2010		240,12				240,12
716	POLTRONA OPERATIVA CONF. 626 TESSUTO ARANCIO		31/03/2010		80,04				80,04
717	POLTRONA OPERATIVA CONF. 626 TESSUTO ARANCIO		31/03/2010		80,04				80,04
718	POLTRONA OPERATIVA CONF. 626 TESSUTO ARANCIO		31/03/2010		80,04				80,04
719	POLTRONA OPERATIVA CONF. 626 TESSUTO ARANCIO		31/03/2010		80,04				80,04
720	POLTRONA OPERATIVA CONF. 626 TESSUTO ARANCIO		31/03/2010		80,04				80,04
721	SEDIA FISSA ATTESA S/B TESSUTO ARANCIO		31/03/2010		32,44				32,44
722	SEDIA FISSA ATTESA S/B TESSUTO ARANCIO		31/03/2010		32,44				32,44
723	SEDIA FISSA ATTESA S/B TESSUTO ARANCIO		31/03/2010		32,44				32,44

Giornale movimenti beni di proprietà (Costo Fiscale)

dal 01/01/2014 al 31/12/2014

Categoria Fiscale	1 MOBILI, ARREDI, OGGETTI ARTISTICI, MACCHIDA SCRIVERE, PC	C/Immobilizz.	CATE1	MOBILI, ARREDI, OGGETTI ARTISTICI, MACCHIDA SCRIVERE, PC	Sit. Iniziale	Incrementi	Diminuzioni	Sit. Finale
Num. Inventario	Descrizione	Data						
662	GRUPPO DI CONTINUITA' UPS APC	23/03/2010			168,00			168,00
664	GRUPPO DI CONTINUITA' UPS APC	23/03/2010			168,00			168,00
665	PC ASSEMBLATO AGO BTO	23/03/2010			1.080,00			1.080,00
666	MONITOR 19" LCD	23/03/2010			206,40			206,40
668	STAMPANTE OKI B410DN	23/03/2010			219,59			0,00
	CANCELLAZIONE	30/04/2014					219,59	
669	PC ASSEMBLATO AGO BTO	23/03/2010			1.080,00			1.080,00
670	MONITOR 19" LCD	23/03/2010			206,40			206,40
671	GRUPPO DI CONTINUITA' UPS APC	23/03/2010			168,00			168,00
672	MONITOR 19" LCD	23/03/2010			206,40			206,40
673	MONITOR 19" LCD	23/03/2010			206,40			206,40
674	PC ASSEMBLATO AGO BTO	23/03/2010			1.080,00			1.080,00
675	PC ASSEMBLATO AGO BTO	23/03/2010			1.080,00			1.080,00
676	GRUPPO DI CONTINUITA' UPS APC	23/03/2010			168,00			168,00
677	GRUPPO DI CONTINUITA' UPS APC	23/03/2010			168,00			168,00
678	PC ASSEMBLATO AGO BTO	23/03/2010			1.080,00			1.080,00
679	GRUPPO DI CONTINUITA' UPS APC	23/03/2010			168,00			168,00
681	PC ASSEMBLATO AGO BTO	23/03/2010			1.080,00			1.080,00
682	GRUPPO DI CONTINUITA' UPS APC	23/03/2010			168,00			168,00
683	GRUPPO DI CONTINUITA' UPS APC	23/03/2010			168,00			168,00
684	GRUPPO DI CONTINUITA' UPS APC	23/03/2010			168,00			168,00
685	PC ASSEMBLATO AGO BTO	23/03/2010			1.080,00			1.080,00
686	GRUPPO DI CONTINUITA' UPS APC	23/03/2010			168,00			168,00
687	MONITOR 19" LCD	23/03/2010			206,40			206,40
688	PC ASSEMBLATO AGO BTO	23/03/2010			1.080,00			1.080,00
689	GRUPPO DI CONTINUITA' UPS APC	23/03/2010			168,00			168,00
690	MONITOR 19" LCD	23/03/2010			206,40			206,40
691	PC ASSEMBLATO AGO BTO	23/03/2010			1.080,00			1.080,00
692	MONITOR 19" LCD	23/03/2010			206,40			206,40
693	GRUPPO DI CONTINUITA' UPS APC	23/03/2010			168,00			168,00
694	STAMPANTE OKI B410DN	23/03/2010			219,59			0,00

Giornale movimenti beni di proprietà' (Costo Fiscale)

dal 01/01/2014 al 31/12/2014

Categoria Fiscale	1 MOBILI, ARREDI, OGGETTI ARTISTICI, MACCHILDA SCRIVERE, PC	C/immobilizz. CATE1	MOBILI, ARREDI, OGGETTI ARTISTICI, MACCHILDA SCRIVERE, PC	Sit. Iniziate	Incrementi	Sit. Finale
Num. Inventario	Descrizione	Data				
630	PC RACK ASSEMBLATO R2	23/03/2010		2.520,00		2.520,00
631	PC RACK ASSEMBLATO R1	23/03/2010		2.520,00		2.520,00
632	GRUPPO DI CONTINUITA' UPS APC	23/03/2010		168,00		168,00
633	GRUPPO DI CONTINUITA' UPS APC	23/03/2010		168,00		168,00
634	GRUPPO DI CONTINUITA' UPS APC	23/03/2010		168,00		168,00
635	GRUPPO DI CONTINUITA' EMERSON	23/03/2010		648,80		648,80
636	PC ASSEMBLATO AGO BTO	23/03/2010		1.080,00		1.080,00
637	MONITOR 19" LCD	23/03/2010		206,40		206,40
638	GRUPPO DI CONTINUITA' UPS APC	23/03/2010		168,00		168,00
639	PC ASSEMBLATO AGO BTO	23/03/2010		1.080,00		1.080,00
640	MONITOR 19" LCD	23/03/2010		206,40		206,40
641	GRUPPO DI CONTINUITA' UPS APC	23/03/2010		168,00		168,00
644	PC ASSEMBLATO AGO BTO	23/03/2010		1.080,00		1.080,00
645	MONITOR 19" LCD	23/03/2010		206,40		206,40
646	GRUPPO DI CONTINUITA' UPS APC	23/03/2010		168,00		168,00
647	STAMPANTE OKI B410DN	23/03/2010		219,59		219,59
648	MONITOR 19" LCD	23/03/2010		206,40		206,40
649	PC ASSEMBLATO AGO BTO	23/03/2010		1.080,00		1.080,00
650	GRUPPO DI CONTINUITA' UPS APC	23/03/2010		168,00		168,00
651	STAMP. LASERJET P2055D	23/03/2010		354,90		354,90
652	GRUPPO DI CONTINUITA' UPS APC	23/03/2010		168,00		168,00
653	PC ASSEMBLATO AGO BTO	23/03/2010		1.080,00		1.080,00
654	PC ASSEMBLATO AGO BTO	23/03/2010		1.080,00		1.080,00
655	STAMPANTE OKI B410DN	23/03/2010		219,59		219,59
656	GRUPPO DI CONTINUITA' UPS APC	23/03/2010		168,00		168,00
657	PC ASSEMBLATO AGO BTO	23/03/2010		1.080,00		1.080,00
658	MONITOR 19" LCD	23/03/2010		206,40		206,40
659	STAMPANTE OKI B410DN	23/03/2010		219,59		219,59
660	PC ASSEMBLATO AGO BTO	23/03/2010		1.080,00		1.080,00
661	MONITOR 19" LCD	23/03/2010		206,40		206,40

Giornale movimenti beni ai proprieta (Costo Fiscale)

dal 01/01/2014 al 31/12/2014

Categoria Fiscale	Descrizione	1 MOBILI, ARREDI , OGGETTI ARTISTICI, MACCHILDA SCRIVERE , PC	C/Immobilizz. CATE1	MOBILI, ARREDI , OGGETTI ARTISTICI, MACCHILDA SCRIVERE , PC	Sit. Iniziale	Incrementi	Sit. Finale
Num. Inventario					Data		
						Diminuzioni	
601	STAMPANTE ZEBRA GK420T				23/03/2010	413,50	413,50
602	MONITOR 19" LCD				23/03/2010	206,40	206,40
603	STAMP.LASERJET P2055D				23/03/2010	354,90	354,90
604	TELEFAX BROTHER FAX2825				23/03/2010	232,44	232,44
605	TELEFAX BROTHER FAX2825				23/03/2010	232,44	232,44
606	TELEFAX BROTHER FAX2825				23/03/2010	232,44	232,44
607	TELEFAX BROTHER FAX2825				23/03/2010	232,44	232,44
608	TELEFAX BROTHER FAX2825				23/03/2010	232,44	232,44
609	STAMPANTE OKI B410DN				23/03/2010	219,59	219,59
610	STAMPANTE OKI B410DN				23/03/2010	219,59	0,00
	CANCELLAZIONE				30/04/2014		219,59
611	STAMPANTE OKI B410DN				23/03/2010	219,59	0,00
	CANCELLAZIONE				30/04/2014		219,59
612	STAMPANTE OKI B410DN				23/03/2010	219,59	0,00
	CANCELLAZIONE				30/04/2014		219,59
613	STAMPANTE OKI B410DN				23/03/2010	219,59	219,59
614	STAMPANTE OKI B410DN				23/03/2010	219,59	219,59
615	STAMPANTE OKI B410DN				23/03/2010	219,59	219,59
616	STAMP.LASERJET P2055D				23/03/2010	354,90	354,90
617	STAMP.LASERJET P2055D				23/03/2010	354,90	354,90
618	STAMPANTE ZEBRA GK420T				23/03/2010	413,50	413,50
619	PC ASSEMBLATO AGO BTO				23/03/2010	1.080,00	1.080,00
620	PC ASSEMBLATO AGO BTO				23/03/2010	1.080,00	1.080,00
621	PC ASSEMBLATO AGO BTO				23/03/2010	1.080,00	1.080,00
622	MONITOR 19" LCD				23/03/2010	206,40	206,40
623	MONITOR 19" LCD				23/03/2010	206,40	206,40
624	SWITCH KYM 4FORTE MULTIPC				23/03/2010	344,93	344,93
625	MONITOR 19" LCD				23/03/2010	206,40	206,40
626	MONITOR 19" LCD				23/03/2010	206,40	206,40
627	MONITOR 19" LCD				23/03/2010	206,40	206,40
628	MONITOR 19" LCD				23/03/2010	206,40	206,40
629	MASTER SWITCH 8VIE				23/03/2010	1.224,00	1.224,00

Giornale Inventario Beni di Provenienza (COSTO FISCALE)

del 11/04/2015 di 48 righe

Categoria Fiscale	Descrizione	1 MOBILI, ARREDI, OGGETTI ARTISTICI, MACCHIDA SCRIVERE, PC	MOBILI, ARREDI, OGGETTI ARTISTICI, MACCHIDA SCRIVERE, PC	CATE1	C/Immobilizz.	Data	Sit. Iniziale	Incrementi	Diminuzioni	Sit. Finale
Num. Inventario										
577	CALCOLATRICE OLIVETTI LOGOS 812					25/02/2010	75,00			75,00
578	CALCOLATRICE OLIVETTI LOGOS 812					25/02/2010	75,00			75,00
579	CALCOLATRICE OLIVETTI LOGOS 812					25/02/2010	75,00			75,00
580	CALCOLATRICE OLIVETTI LOGOS 812					25/02/2010	75,00			75,00
581	LAVAGNA MAGNETICA CON CORNICE IN ALLUMINIO E PORTA ACCESSORDIM.90					25/02/2010	70,00			70,00
586	OLIO SU TELA "VISITA ALLA CITTA' DI CATANZARO", OPERA IN ORIZZONTALE					01/03/2010	2.500,00			2.500,00
587	OLIO SU TELA "CATANZARO IN EVOLUZIONE" OPERA IN VERTICALE					01/03/2010	0,00			0,00
588	STAMP.LASERJET P2055D					23/03/2010	354,90			354,90
589	STAMPANTE OKI B410DN					23/03/2010	219,59			219,59
588	NOTEBOOK ACER A0 D250-0BB					23/03/2010	420,00			420,00
582	NOTEBOOK ACER A0 D250-0BB					23/03/2010	420,00			420,00
584	STAMPANTE OKI B410DN					23/03/2010	219,59			219,59
585	PC ASSEMBLATO AGO BTO					23/03/2010	1.080,00			1.080,00
586	MONITOR 19" LCD					23/03/2010	206,40			206,40
587	GRUPPO DI CONTINUITA' UPS APC					23/03/2010	168,00			168,00
588	NOTEBOOK ACER A0 D250-0BB					23/03/2010	420,00			420,00
589	NOTEBOOK ACER A0 D250-0BB					23/03/2010	420,00			420,00
590	NOTEBOOK ACER A0 D250-0BB					23/03/2010	420,00			0,00
	CANCELLAZIONE					13/02/2014		420,00		
591	NOTEBOOK ACER A0 D250-0BB					23/03/2010	420,00			0,00
	CANCELLAZIONE					13/02/2014		420,00		
592	PC ASSEMBLATO AGO BTO					23/03/2010	1.080,00			1.080,00
593	MONITOR 19" LCD					23/03/2010	206,40			206,40
594	GRUPPO DI CONTINUITA' UPS APC					23/03/2010	168,00			168,00
595	PC ASSEMBLATO AGO BTO					23/03/2010	1.080,00			1.080,00
596	MONITOR 19" LCD					23/03/2010	206,40			206,40
597	GRUPPO DI CONTINUITA' UPS APC					23/03/2010	168,00			168,00
598	PC ASSEMBLATO AGO BTO					23/03/2010	1.080,00			1.080,00
599	MONITOR 19" LCD					23/03/2010	206,40			206,40
600	GRUPPO DI CONTINUITA' UPS APC					23/03/2010	168,00			168,00

giornale movimenti peni di propria (Costo Fiscale)

dal 01/01/2014 al 31/12/2014

Categoria Fiscale	1 MOBILI, ARREDI , OGGETTI ARTISTICI, MACCHIDA SCRIVERE ,PC	C/immobilizz. CATE1	MOBILI, ARREDI , OGGETTI ARTISTICI, MACCHIDA SCRIVERE ,PC	Sit. Iniziale	Incrementi	Sit. Finale
Num. Inventario	Descrizione	Data		545,45	Diminuzioni	545,45
531	PANNELLO FOTOGRAFICO 70X100 FRANCESCO STOCCO	04/09/2009		545,45		545,45
532	PANNELLO FOTOGRAFICO 70X100 LAGO AMPOLLINO	04/09/2009		545,45		545,45
533	PANNELLO FOTOGRAFICO 70X100 PANORAMICA VERSANTE EST	04/09/2009		545,45		545,45
534	PANNELLO FOTOGRAFICO 70X100 TORRE DI CARLO V	04/09/2009		545,45		545,45
535	PANNELLO FOTOGRAFICO 70X100 COMPLESSO S.GIOVANNI	04/09/2009		545,45		545,45
536	PANNELLO FOTOGRAFICO 70X100 VILLA DE LEO COSTA VIOLA	04/09/2009		545,45		545,45
537	PANNELLO FOTOGRAFICO 70X100 GOLE CROCCHIO	04/09/2009		545,45		545,45
538	PANNELLO FOTOGRAFICO 70X100 VALLI CUPE	04/09/2009		545,45		545,45
539	PANNELLO FOTOGRAFICO 70X100 LAGO PASSANTE SILA PICCOLA	04/09/2009		545,45		545,45
540	PANNELLO FOTOGRAFICO 70X100 VEDUTA DEL MARCHESATO	04/09/2009		545,45		545,45
550	BACHECA 70 X 100	06/09/2009	294,00			294,00
551	ARMADIO DI SICUREZZA	16/10/2009	1.080,00			1.080,00
552	ARMADIO DI SICUREZZA	16/10/2009	1.080,00			1.080,00
553	ARMADIO DI SICUREZZA	16/10/2009	1.080,00			1.080,00
554	BAR CODE SCANNER METEOR	26/10/2009	60,00			60,00
557	UPS RACK 2100W	20/11/2009	0,00			0,00
560	STAMPANTE HL 2150 N BROTHER	01/01/2010	135,00			135,00
561	STAMPANTE HL 2150 N BROTHER	01/01/2010	135,00			135,00
562	STAMPANTE HL 2150 N BROTHER	01/01/2010	135,00			0,00
	CANCELLAZIONE	30/04/2014			135,00	
563	STAMPANTE HL 2150 N BROTHER	01/01/2010	135,00			135,00
564	STAMPANTE HL 2150 N BROTHER	01/01/2010	135,00			135,00
565	STAMPANTE HL 2150 N BROTHER	01/01/2010	135,00			135,00
570	CALCOLATRICE OLIVETTI LOGOS 812	25/02/2010	75,00			75,00
571	CALCOLATRICE OLIVETTI LOGOS 812	25/02/2010	75,00			75,00
572	CALCOLATRICE OLIVETTI LOGOS 812	25/02/2010	75,00			75,00
573	CALCOLATRICE OLIVETTI LOGOS 812	25/02/2010	75,00			75,00
574	CALCOLATRICE OLIVETTI LOGOS 812	25/02/2010	75,00			75,00
575	CALCOLATRICE OLIVETTI LOGOS 812	25/02/2010	75,00			0,00
	CANCELLAZIONE	30/04/2014			75,00	
576	CALCOLATRICE OLIVETTI LOGOS 812	25/02/2010	75,00			75,00

Giornale movimenti beni di proprietà (Costo Fiscale)

dal 01/01/2014 al 31/12/2014

Categoria Fiscale	1 MOBILI, ARREDI, OGGETTI ARTISTICI, MACCHIE DA SCRIVERE, PC	MOBILI, ARREDI, OGGETTI ARTISTICI, MACCHIE DA SCRIVERE, PC	C/Immobilizz	CATEI	Sit. Iniziale	Incrementi	Diminuzioni	Sit. Finale
Num. Inventario	Descrizione	Data						
502	TELEFONO ALCATEL-LUCENT IP TOUCH 4018 IP	31/07/2009			282,17			282,17
503	TELEFONO ALCATEL-LUCENT IP TOUCH 4018 IP	31/07/2009			282,17			282,17
504	TELEFONO ALCATEL-LUCENT IP TOUCH 4018 IP	31/07/2009			282,17			282,17
505	TELEFONO ALCATEL-LUCENT IP TOUCH 4018 IP	31/07/2009			282,17			282,17
506	TELEFONO ALCATEL-LUCENT IP TOUCH 4018 IP	31/07/2009			282,17			282,17
507	TELEFONO ALCATEL-LUCENT IP TOUCH 4018 IP	31/07/2009			282,17			282,17
508	TELEFONO ALCATEL-LUCENT IP TOUCH 4018 IP	31/07/2009			282,17			282,17
510	TELEFONO ALCATEL-LUCENT IP TOUCH 4018 IP	31/07/2009			282,17			282,17
511	TELEFONO ALCATEL-LUCENT IP TOUCH 4018 IP	31/07/2009			282,17			282,17
512	TELEFONO ALCATEL-LUCENT IP TOUCH 4018 IP	31/07/2009			282,17			282,17
513	TELEFONO ALCATEL-LUCENT IP TOUCH 4018 IP	31/07/2009			282,17			282,17
541	TELEFONO ALCATEL-LUCENT IP TOUCH SET INTERNATIONAL	31/07/2009			282,17			282,17
542	TELEFONO ALCATEL-LUCENT IP TOUCH SET INTERNATIONAL	31/07/2009			282,17			282,17
543	TELEFONO ALCATEL-LUCENT IP TOUCH SET INTERNATIONAL	31/07/2009			282,17			282,17
544	TELEFONO ALCATEL-LUCENT IP TOUCH 4018 IP	31/07/2009			282,17			282,17
524	ARMADIO RACK SERVER DA 42U 800X1000 COMPLETO	31/08/2009			2.160,00			2.160,00
525	SERVER RACK IBM X3550	31/08/2009			7.621,20			7.621,20
526	STORE CENTER LOMEGA	31/08/2009			2.386,80			2.386,80
527	UPS RACK 2100W	31/08/2009			2.100,00			0,00
	FUORI USO	24/03/2014				2.100,00		
514	FOTO PANORAMICA 70X100 CON PANNELLO SCILLA	03/09/2009			360,00			360,00
515	FOTO AEREA 70X100 CON PANNELLO CATANZARO	03/09/2009			662,40			662,40
516	FOTO PANORAMICA 70X100 CON PANNELLO CORSO MAZZINI	03/09/2009			360,00			360,00
517	FOTO AEREA 70X100 CON PANNELLO BORGIA	03/09/2009			662,40			662,40
518	FOTO AEREA 70X100 CON PANNELLO STALETTI"	03/09/2009			662,40			662,40
519	FOTO AEREA 70X100 CON PANNELLO CATANZARO	03/09/2009			662,40			662,40
520	FOTO PANORAMICA 70X100 CON PANNELLO STILO	03/09/2009			360,00			360,00
521	FOTO STAMPATE 70X100 CON PANNELLO SILA PICCOLA	03/09/2009			273,60			273,60
522	FOTO STAMPATE 70X100 CON PANNELLO GOLFO DI SQUILLACE	03/09/2009			273,60			273,60
523	FOTO STAMPATE 70X100 CON PANNELLO LAGO PASSANTE	03/09/2009			273,60			273,60
530	PANNELLO FOTOGRAFICO 100X150 LAGO PASSANTE	04/09/2009			545,45			545,45

Giornale movimenti beni di proprietà (Costo Fiscale)

dal 01/01/2014 al 31/12/2014

Categoria Fiscale	1 MOBILI, ARREDI, OGGETTI ARTISTICI, MACCHI.DA SCRIVERE, PC	MOBILI, ARREDI, OGGETTI ARTISTICI, MACCHI.DA SCRIVERE, PC	CATE1	C/immobilizz.	Incrementi	Sit. Iniziale	Sit. Finale
Num. Inventario	Descrizione		Data		Diminuzioni		
465	TELEFONO ALCATEL-LUCENT IP TOUCH 4018 IP		31/07/2009			282,17	282,17
466	TELEFONO ALCATEL-LUCENT IP TOUCH 4018 IP		31/07/2009			282,17	282,17
467	TELEFONO ALCATEL-LUCENT IP TOUCH 4018 IP		31/07/2009			282,17	282,17
468	TELEFONO ALCATEL-LUCENT IP TOUCH 4018 IP		31/07/2009			282,17	282,17
469	TELEFONO ALCATEL-LUCENT IP TOUCH 4018 IP		31/07/2009			282,17	282,17
470	TELEFONO ALCATEL-LUCENT IP TOUCH 4018 IP		31/07/2009			282,17	282,17
471	TELEFONO ALCATEL-LUCENT IP TOUCH 4018 IP		31/07/2009			282,17	282,17
472	TELEFONO ALCATEL-LUCENT IP TOUCH 4018 IP		31/07/2009			282,17	282,17
473	TELEFONO ALCATEL-LUCENT IP TOUCH 4018 IP		31/07/2009			282,17	282,17
474	TELEFONO ALCATEL-LUCENT IP TOUCH 4018 IP		31/07/2009			282,17	282,17
475	TELEFONO ALCATEL-LUCENT IP TOUCH 4018 IP		31/07/2009			282,17	282,17
476	TELEFONO ALCATEL-LUCENT IP TOUCH 4018 IP		31/07/2009			282,17	282,17
477	TELEFONO ALCATEL-LUCENT IP TOUCH SET INTERNATIONAL		31/07/2009			282,17	282,17
478	TELEFONO ALCATEL-LUCENT IP TOUCH 4018 IP		31/07/2009			282,17	282,17
479	TELEFONO ALCATEL-LUCENT IP TOUCH 4018 IP		31/07/2009			282,17	282,17
480	TELEFONO ALCATEL-LUCENT IP TOUCH 4018 IP		31/07/2009			282,17	282,17
481	TELEFONO ALCATEL-LUCENT IP TOUCH 4018 IP		31/07/2009			282,17	282,17
482	TELEFONO ALCATEL-LUCENT IP TOUCH 4018 IP		31/07/2009			282,17	282,17
483	TELEFONO ALCATEL-LUCENT IP TOUCH 4018 IP		31/07/2009			282,17	282,17
484	TELEFONO ALCATEL-LUCENT IP TOUCH 4018 IP		31/07/2009			282,17	282,17
485	TELEFONO ALCATEL-LUCENT IP TOUCH 4018 IP		31/07/2009			282,17	282,17
486	TELEFONO ALCATEL-LUCENT IP TOUCH 4018 IP		31/07/2009			282,17	282,17
487	TELEFONO ALCATEL-LUCENT IP TOUCH 4018 IP		31/07/2009			282,17	282,17
488	TELEFONO ALCATEL-LUCENT IP TOUCH 4018 IP		31/07/2009			282,17	282,17
489	TELEFONO ALCATEL-LUCENT IP TOUCH 4018 IP		31/07/2009			282,17	282,17
490	TELEFONO ALCATEL-LUCENT IP TOUCH 4018 IP		31/07/2009			282,17	282,17
491	TELEFONO ALCATEL-LUCENT IP TOUCH 4018 IP		31/07/2009			282,17	282,17
492	TELEFONO ALCATEL-LUCENT IP TOUCH SET INTERNATIONAL		31/07/2009			282,17	282,17
493	TELEFONO ALCATEL-LUCENT IP TOUCH SET INTERNATIONAL		31/07/2009			282,17	282,17
499	TELEFONO ALCATEL-LUCENT IP TOUCH 4018 IP		31/07/2009			282,17	282,17
500	TELEFONO ALCATEL-LUCENT IP TOUCH 4018 IP		31/07/2009			282,17	282,17

Giornale movimenti beni di proprietà (Costo fiscale)

dal 01/01/2014 al 31/12/2014

Categoria Fiscale	1 MOBILI, ARREDI, OGGETTI ARTISTICI, MACCHIE DA SCRIVERE, PC	C/immobilizz. CATE1	MOBILI, ARREDI, OGGETTI ARTISTICI, MACCHIE DA SCRIVERE, PC	Sit. Iniziale	Incrementi	Diminuzioni	Sit. Finale
Num. Inventario	Descrizione	Data		162,00			162,00
663	STAMPANTE BROTHER HL 2150 N	18/03/2009		162,00			162,00
667	STAMPANTE BROTHER HL 2150 N	18/03/2009		162,00			0,00
	CANCELLAZIONE	30/04/2014				162,00	
680	STAMPANTE BROTHER HL 2150 N	18/03/2009		162,00			162,00
74	STAMPANTE HL 2150 N BROTHER	18/03/2009		162,00			162,00
419	MONITOR	27/04/2009		192,00			192,00
420	PC CLIENT UNITA' C.LE CON TASTIERA E MOUSE	27/04/2009		1.824,00			0,00
	CANCELLAZIONE	30/04/2014				1.824,00	
438	PC CLIENT UNITA' C.LE CON TASTIERA E MOUSE	27/04/2009		1.824,00			0,00
	CANCELLAZIONE	30/04/2014				1.824,00	
439	MONITOR	27/04/2009		192,00			192,00
440	GRUPPO CONTINUITA'	27/04/2009		84,00			84,00
441	PC CLIENT UNITA' C.LE CON TASTIERA E MOUSE	27/04/2009		1.824,00			0,00
	CANCELLAZIONE	30/04/2014				1.824,00	
442	MONITOR	27/04/2009		192,00			192,00
443	GRUPPO CONTINUITA'	27/04/2009		84,00			84,00
448	PC CLIENT UNITA' C.LE CON TASTIERA E MOUSE	27/04/2009		1.824,00			0,00
	CANCELLAZIONE	30/04/2014				1.824,00	
449	MONITOR	27/04/2009		192,00			192,00
450	GRUPPO CONTINUITA'	27/04/2009		84,00			84,00
452	GRUPPO CONTINUITA'	27/04/2009		84,00			84,00
509	HUB SWITCH ETHERNET 5 PORTE	21/07/2009		18,48			18,48
546	HUB SWITCH ETHERNET 5 PORTE	21/07/2009		18,48			18,48
547	HUB SWITCH ETHERNET 5 PORTE	21/07/2009		18,48			18,48
548	HUB SWITCH ETHERNET 5 PORTE	21/07/2009		18,48			18,48
549	HUB SWITCH ETHERNET 5 PORTE ATLANTIS LAND	21/07/2009		18,48			18,48
457	GIGABIT WB SMART SWITCH 19"24P	23/07/2009		1.530,60			1.530,60
459	ARMADIO RACK 19" 16 UNITA'	23/07/2009		469,50			469,50
461	TELEFONO ALCATEL-LUCENT IP TOUCH 4018 IP	31/07/2009		282,17			282,17
462	TELEFONO ALCATEL-LUCENT IP TOUCH 4018 IP	31/07/2009		282,17			282,17
463	TELEFONO ALCATEL-LUCENT IP TOUCH 4018 IP	31/07/2009		282,17			282,17
464	TELEFONO ALCATEL-LUCENT IP TOUCH 4018 IP	31/07/2009		282,17			282,17

Giornale Movimenti Beni di Proprietà (Costo Fiscale)

dal 01/01/2014 al 31/12/2014

Categoria Fiscale	Descrizione	1 MOBILI, ARREDI, OGGETTI ARTISTICI, MACCHIDA SCRIVERE, PC	CATE1	MOBILI, ARREDI, OGGETTI ARTISTICI, MACCHI.DA SCRIVERE, PC	Sit. Iniziale	Incrementi	Diminuzioni	Sit. Finale
Num. Inventario			Data					
431	GRUPPO CONTINUITA'		23/02/2009		84,00			84,00
432	GRUPPO CONTINUITA'		23/02/2009		84,00			84,00
53	PC CLIENT UNITA' C.LE CON TASTIERA E MOUSE		23/02/2009		1.824,00			1.824,00
56	MONITOR		23/02/2009		192,00			192,00
58	GRUPPO CONTINUITA'		23/02/2009		84,00			0,00
	CANCELLAZIONE		30/04/2014			84,00		
411	STAMPANTE HL 2150 N BROTHER		18/03/2009		162,00			162,00
415	STAMPANTE HL 2150 N BROTHER		18/03/2009		162,00			162,00
433	STAMPANTE HL 2150 N BROTHER		18/03/2009		162,00			0,00
	CANCELLAZIONE		30/04/2014			162,00		
435	PC CLIENT UNITA' C.LE CON TASTIERA E MOUSE		18/03/2009		1.824,00			0,00
	CANCELLAZIONE		30/04/2014			1.824,00		
436	MONITOR		18/03/2009		192,00			192,00
437	GRUPPO CONTINUITA'		18/03/2009		84,00			0,00
	CANCELLAZIONE		30/04/2014			84,00		
444	STAMPANTE HL 2150 N BROTHER		18/03/2009		162,00			0,00
	CANCELLAZIONE		30/04/2014			162,00		
445	STAMP. HPLASERCOLOR 5550DN		18/03/2009		5.940,00			5.940,00
446	SERVER COMITEC 5000XV		18/03/2009		1.560,00			1.560,00
447	SCANNER HP 9250L		18/03/2009		3.540,00			3.540,00
454	STAMPANTE HL 2150 N BROTHER		18/03/2009		162,00			0,00
	CANCELLAZIONE		30/04/2014			162,00		
455	STAMPANTE HL 2150 N BROTHER		18/03/2009		162,00			162,00
456	STAMPANTE HL 2150 N BROTHER		18/03/2009		162,00			162,00
494	STAMPANTE HL 2150 N BROTHER		18/03/2009		162,00			162,00
495	STAMPANTE HL 2150 N BROTHER		18/03/2009		162,00			0,00
	CANCELLAZIONE		30/04/2014			162,00		
501	STAMPANTE HL 2150 N BROTHER		18/03/2009		162,00			0,00
	CANCELLAZIONE		30/04/2014			162,00		
555	STAMPANTE HL 2150 N BROTHER		18/03/2009		162,00			162,00
	CANCELLAZIONE		30/04/2014			162,00		
556	STAMPANTE HL 2150 N BROTHER		18/03/2009		162,00			162,00
642	STAMPANTE BROTHER HL 2150 N		18/03/2009		162,00			162,00
643	STAMPANTE BROTHER HL 2150 N		18/03/2009		162,00			162,00

Giornale movimenti deni di proprieta' (Costo Fiscale)

dal 01/01/2014 al 31/12/2014

Categoria Fiscale	1 MOBILI, ARREDI, OGGETTI ARTISTICI, MACCHIDA SCRIVERE , PC	C/Immobilizz.	CATE1	MOBILI, ARREDI , OGGETTI ARTISTICI, MACCHI.DA SCRIVERE , PC	Sit. Iniziale	Incrementi	Diminuzioni	Sit. Finale
Num. Inventario	Descrizione	Data						
289	CANCELLAZIONE	30/04/2014			1.824,00			1.824,00
289	GRUPPO CONTINUITA'	23/02/2009		84,00				84,00
302	NOTEBOOK HP	23/02/2009		1.020,00				1.020,00
377	FAX BROTHER 2825	23/02/2009		234,00				0,00
377	CANCELLAZIONE	30/04/2014			234,00			234,00
380	MONITOR	23/02/2009		192,00				192,00
381	PC CLIENT UNITA' C.LE CON TASTIERA E MOUSE	23/02/2009		1.824,00				1.824,00
382	GRUPPO CONTINUITA'	23/02/2009		84,00				84,00
386	MONITOR	23/02/2009		192,00				192,00
387	PC CLIENT UNITA' C.LE CON TASTIERA E MOUSE	23/02/2009		1.824,00				1.824,00
388	GRUPPO CONTINUITA'	23/02/2009		84,00				84,00
389	MONITOR	23/02/2009		192,00				192,00
390	PC CLIENT UNITA' C.LE CON TASTIERA E MOUSE	23/02/2009		1.824,00				1.824,00
391	GRUPPO CONTINUITA'	23/02/2009		84,00				84,00
392	MONITOR	23/02/2009		192,00				192,00
393	PC CLIENT UNITA' C.LE CON TASTIERA E MOUSE	23/02/2009		1.824,00				1.824,00
394	GRUPPO CONTINUITA'	23/02/2009		84,00				84,00
396	MONITOR	23/02/2009		192,00				192,00
397	PC CLIENT UNITA' C.LE CON TASTIERA E MOUSE	23/02/2009		1.824,00				0,00
397	CANCELLAZIONE	30/04/2014			1.824,00			1.824,00
398	GRUPPO CONTINUITA'	23/02/2009		84,00				84,00
421	PC CLIENT UNITA' C.LE CON TASTIERA E MOUSE	23/02/2009		1.824,00				1.824,00
422	MONITOR	23/02/2009		192,00				192,00
423	PC CLIENT UNITA' C.LE CON TASTIERA E MOUSE	23/02/2009		1.824,00				1.824,00
424	MONITOR	23/02/2009		192,00				192,00
425	PC CLIENT UNITA' C.LE CON TASTIERA E MOUSE	23/02/2009		1.824,00				1.824,00
426	MONITOR	23/02/2009		192,00				192,00
427	MONITOR	23/02/2009		192,00				192,00
428	GRUPPO CONTINUITA'	23/02/2009		84,00				84,00
429	PC CLIENT UNITA' C.LE CON TASTIERA E MOUSE	23/02/2009		1.824,00				1.824,00
430	GRUPPO CONTINUITA'	23/02/2009		84,00				84,00

Giornale movimenti beni di proprietà (Costo Fiscale)

dal 01/01/2014 al 31/12/2014

Categoria Fiscale	1 MOBILI, ARREDI, OGGETTI ARTISTICI, MACCHIDA SCRIVERE, PC	C/immobilizz	CATE1	MOBILI, ARREDI, OGGETTI ARTISTICI, MACCHIDA SCRIVERE, PC	Sit. Iniziale	Incrementi	Diminuzioni	Sit. Finale
Num. Inventario	Descrizione	Data						
368	PORTA PC 80X60	03/12/2008			102,31			102,31
369	PORTA PC 80X60	03/12/2008			102,31			102,31
37	PORTA PC 80X60	03/12/2008			102,31			102,31
38	PORTA PC 80X60	03/12/2008			102,31			102,31
39	CASSETTIERA 4 CASSETTI	03/12/2008			121,10			121,10
40	CASSETTIERA 4 CASSETTI	03/12/2008			121,10			121,10
41	CASSETTIERA 4 CASSETTI	03/12/2008			121,10			121,10
413	PORTA PC 80X60	03/12/2008			102,31			102,31
42	CASSETTIERA 4 CASSETTI	03/12/2008			121,10			121,10
92	CASSETTIERA 4 CASSETTI	03/12/2008			121,10			121,10
93	CASSETTIERA 4 CASSETTI	03/12/2008			121,10			121,10
94	CASSETTIERA 4 CASSETTI	03/12/2008			121,10			121,10
95	CASSETTIERA 4 CASSETTI	03/12/2008			121,10			121,10
96	CASSETTIERA 4 CASSETTI	03/12/2008			121,10			121,10
97	CASSETTIERA 4 CASSETTI	03/12/2008			121,10			121,10
371	FAX SAMSUNG SF 560/R	02/01/2009			192,00			0,00
	CANCELLAZIONE	30/04/2014					192,00	
400	CALCOLATRICE	02/01/2009			81,60			81,60
401	CALCOLATRICE	02/01/2009			81,60			81,60
278	MONITOR	23/02/2009			192,00			192,00
279	PC CLIENT UNITA' C.LE CON TASTIERA E MOUSE	23/02/2009			1.824,00			1.824,00
280	GRUPPO CONTINUITA'	23/02/2009			84,00			84,00
281	MONITOR	23/02/2009			192,00			192,00
282	PC CLIENT UNITA' C.LE CON TASTIERA E MOUSE	23/02/2009			1.824,00			0,00
	CANCELLAZIONE	30/04/2014					1.824,00	
283	GRUPPO CONTINUITA'	23/02/2009			84,00			84,00
284	MONITOR	23/02/2009			192,00			192,00
285	PC CLIENT UNITA' C.LE CON TASTIERA E MOUSE	23/02/2009			1.824,00			1.824,00
286	GRUPPO CONTINUITA'	23/02/2009			84,00			84,00
287	MONITOR	23/02/2009			192,00			192,00
288	PC CLIENT UNITA' C.LE CON TASTIERA E MOUSE	23/02/2009			1.824,00			0,00

Giornale Inventario Beni di Provenienza Costo Fiscale

dati aggiornati al 31/12/2014

Categoria Fiscale	1 MOBILI, ARREDI, OGGETTI ARTISTICI, MACCH. DA SCRIVERE, PC	MOBILI, ARREDI, OGGETTI ARTISTICI, MACCH. DA SCRIVERE, PC	CATE1	Climmobilizz.	MOBILI, ARREDI, OGGETTI ARTISTICI, MACCH. DA SCRIVERE, PC	Sit. Iniziale	Incrementi	Diminuzioni	Sit. Finale
Num. Inventario	Descrizione	Data							
338	CASSETTIERA 4 CASSETTI	03/12/2008			121,10				121,10
339	CASSETTIERA 4 CASSETTI	03/12/2008			121,10				121,10
34	SCRIVANIA 140X80	03/12/2008			143,72				143,72
340	CASSETTIERA 4 CASSETTI	03/12/2008			121,10				121,10
341	CASSETTIERA 4 CASSETTI	03/12/2008			121,10				121,10
342	ARMADIO ALT. 200HX90	03/12/2008			240,12				240,12
343	ARMADIO ALT. 200HX90	03/12/2008			240,12				240,12
344	SCRIVANIA 140X80	03/12/2008			143,72				143,72
345	SCRIVANIA 160X80	03/12/2008			150,34				150,34
346	SCRIVANIA 160X80	03/12/2008			150,34				150,34
347	SCRIVANIA 160X80	03/12/2008			150,34				150,34
348	ARMADIO ALT. 200HX90	03/12/2008			240,12				240,12
349	ARMADIO ALT. 200HX90	03/12/2008			240,12				240,12
35	PORTA PC 80X60	03/12/2008			102,31				102,31
350	ARMADIO ALT. 200HX90	03/12/2008			240,12				240,12
351	ARMADIO ALT. 200HX90	03/12/2008			240,12				240,12
352	POLTRONA OPERATIVA ARANCIO	03/12/2008			80,04				80,04
353	POLTRONA OPERATIVA ARANCIO	03/12/2008			80,04				80,04
354	POLTRONA OPERATIVA ARANCIO	03/12/2008			80,04				80,04
355	POLTRONA OPERATIVA ARANCIO	03/12/2008			80,04				80,04
356	PORTA PC 80X60	03/12/2008			102,31				102,31
357	PORTA PC 80X60	03/12/2008			102,31				102,31
358	PORTA PC 80X60	03/12/2008			102,31				102,31
359	PORTA PC 80X60	03/12/2008			102,31				102,31
36	PORTA PC 80X60	03/12/2008			102,31				102,31
360	SCRIVANIA 140X80	03/12/2008			143,72				143,72
361	SCRIVANIA 140X80	03/12/2008			143,72				143,72
362	SCRIVANIA 160X80	03/12/2008			150,34				150,34
363	SCRIVANIA 160X80	03/12/2008			150,34				150,34
366	PORTA PC 80X60	03/12/2008			102,31				102,31
367	PORTA PC 80X60	03/12/2008			102,31				102,31

Giornale movimenti beni di proprietà (Costo Fiscale)

dal 01/01/2014 al 31/12/2014

Categoria Fiscale	1 MOBILI, ARREDI, OGGETTI ARTISTICI, MACCHIE DA SCRIVERE, PC	C/Immobilitaz.	CATE1	MOBILI, ARREDI, OGGETTI ARTISTICI, MACCHIE DA SCRIVERE, PC	Sit. Iniziale	Incrementi	Diminuzioni	Sit. Finale
Num. Inventario	Descrizione	Data						
305	PORTA PC 80X60	03/12/2008			102,31			102,31
306	PORTA PC 80X60	03/12/2008			102,31			102,31
307	PORTA PC 80X60	03/12/2008			102,31			102,31
308	SCRIVANIA 160X80	03/12/2008			150,34			150,34
309	SCRIVANIA 160X80	03/12/2008			150,34			150,34
310	SCRIVANIA 160X80	03/12/2008			150,34			150,34
311	SCRIVANIA 160X80	03/12/2008			150,34			150,34
312	SCRIVANIA 160X80	03/12/2008			150,34			150,34
313	SCRIVANIA 160X80	03/12/2008			150,34			150,34
314	SCRIVANIA 140X80	03/12/2008			143,72			143,72
315	SCRIVANIA 140X80	03/12/2008			143,72			143,72
316	SCRIVANIA 140X80	03/12/2008			143,72			143,72
318	PORTA PC 80X60	03/12/2008			102,31			102,31
319	PORTA PC 80X60	03/12/2008			102,31			102,31
320	SCRIVANIA 140X80	03/12/2008			143,72			143,72
321	PORTA PC 80X60	03/12/2008			102,31			102,31
322	CASSETTIERA 4 CASSETTI	03/12/2008			121,10			121,10
323	CASSETTIERA 4 CASSETTI	03/12/2008			121,10			121,10
324	CASSETTIERA 4 CASSETTI	03/12/2008			121,10			121,10
326	SCRIVANIA 140X80	03/12/2008			143,72			143,72
327	SCRIVANIA 140X80	03/12/2008			143,72			143,72
328	SCRIVANIA 140X80	03/12/2008			143,72			143,72
329	SCRIVANIA 140X80	03/12/2008			143,72			143,72
330	SCRIVANIA 140X80	03/12/2008			143,72			143,72
331	ARMADIO ALT. 200HX90	03/12/2008			240,12			240,12
332	ARMADIO ALT. 200HX90	03/12/2008			240,12			240,12
333	APPENDIABITI COLONNA	03/12/2008			23,11			23,11
334	APPENDIABITI COLONNA	03/12/2008			23,11			23,11

Giornale movimenti beni di proprietà (Costo fiscale)

dai 01/01/2014 al 31/12/2014

Categoria Fiscale	1 MOBILI, ARREDI, OGGETTI ARTISTICI, MACCHIE DA SCRIVERE, PC	MOBILI, ARREDI, OGGETTI ARTISTICI, MACCHIE DA SCRIVERE, PC							
Num. Inventario	Descrizione	1 MOBILI, ARREDI, OGGETTI ARTISTICI, MACCHIE DA SCRIVERE, PC	Climmobilizz. CATE1	Data	Sit. Iniziale	Incrementi	Diminuzioni	Sit. Finale	
194	POLTRONA OPERATIVA ARANCIO			03/12/2008	80,04			80,04	
195	POLTRONA OPERATIVA ARANCIO			03/12/2008	80,04			80,04	
196	POLTRONA OPERATIVA ARANCIO			03/12/2008	80,04			80,04	
197	POLTRONA OPERATIVA ARANCIO			03/12/2008	80,04			80,04	
198	POLTRONA OPERATIVA ARANCIO			03/12/2008	80,04			80,04	
199	POLTRONA OPERATIVA ARANCIO			03/12/2008	80,04			80,04	
200	POLTRONA OPERATIVA ARANCIO			03/12/2008	80,04			80,04	
201	POLTRONA OPERATIVA ARANCIO			03/12/2008	80,04			80,04	
202	POLTRONA OPERATIVA ARANCIO			03/12/2008	80,04			80,04	
203	POLTRONA OPERATIVA ARANCIO			03/12/2008	80,04			80,04	
204	POLTRONA OPERATIVA ARANCIO			03/12/2008	80,04			80,04	
205	POLTRONA OPERATIVA ARANCIO			03/12/2008	80,04			80,04	
206	POLTRONA OPERATIVA ARANCIO			03/12/2008	80,04			80,04	
207	POLTRONA OPERATIVA ARANCIO			03/12/2008	80,04			80,04	
227	PORTA PC 80X60			03/12/2008	102,31			102,31	
228	PORTA PC 80X60			03/12/2008	102,31			102,31	
229	PORTA PC 80X60			03/12/2008	102,31			102,31	
230	PORTA PC 80X60			03/12/2008	102,31			102,31	
233	SCRIVANIA 160X80			03/12/2008	150,34			150,34	
236	ARMADIO ALT. 200HX90			03/12/2008	240,12			240,12	
237	ARMADIO ALT. 200HX90			03/12/2008	240,12			240,12	
238	ARMADIO ALT. 200HX90			03/12/2008	240,12			240,12	
239	ARMADIO ALT. 200HX90			03/12/2008	240,12			240,12	
240	ARMADIO ALT. 200HX90			03/12/2008	240,12			240,12	
241	ARMADIO ALT. 200HX90			03/12/2008	240,12			240,12	
242	ARMADIO ALT. 200HX90			03/12/2008	240,12			240,12	
243	ARMADIO ALT. 200HX90			03/12/2008	240,12			240,12	
268	POLTRONA OPERATIVA ARANCIO			03/12/2008	80,04			80,04	
269	POLTRONA OPERATIVA ARANCIO			03/12/2008	80,04			80,04	
303	PORTA PC 80X60			03/12/2008	102,31			102,31	
304	PORTA PC 80X60			03/12/2008	102,31			102,31	

Giornale movimenti beni di proprietà (Costo fiscale)

dal 01/01/2014 al 31/12/2014

Categoria Fiscale 1 MOBILI, ARREDI, OGGETTI ARTISTICI, MACCHILI.DA SCRIVERE, PC C/immobilizz. CATE1 MOBILI, ARREDI, OGGETTI ARTISTICI, MACCHILI.DA SCRIVERE, PC

Num. Inventario	Descrizione	Data	Sit. Iniziale	Incrementi	Diminuzioni	Sit. Finale
70	CASSETTIERA 4 CASSETTI	28/05/2008	121,10			121,10
71	CASSETTIERA 4 CASSETTI	28/05/2008	121,10			121,10
72	CASSETTIERA 4 CASSETTI	28/05/2008	121,10			121,10
73	CASSETTIERA 4 CASSETTI	28/05/2008	121,10			121,10
75	CASSETTIERA 4 CASSETTI	28/05/2008	121,10			121,10
76	CASSETTIERA 4 CASSETTI	28/05/2008	121,10			121,10
77	CASSETTIERA 4 CASSETTI	28/05/2008	121,10			121,10
78	CASSETTIERA 4 CASSETTI	28/05/2008	121,10			121,10
79	CASSETTIERA 4 CASSETTI	28/05/2008	121,10			121,10
80	CASSETTIERA 4 CASSETTI	28/05/2008	121,10			0,00
	CANCELLAZIONE	13/02/2014			121,10	
81	CASSETTIERA 4 CASSETTI	28/05/2008	121,10			121,10
82	CASSETTIERA 4 CASSETTI	28/05/2008	121,10			121,10
83	CASSETTIERA 4 CASSETTI	28/05/2008	121,10			121,10
84	CASSETTIERA 4 CASSETTI	28/05/2008	121,10			121,10
85	CASSETTIERA 4 CASSETTI	28/05/2008	121,10			121,10
86	CASSETTIERA 4 CASSETTI	28/05/2008	121,10			121,10
87	CASSETTIERA 4 CASSETTI	28/05/2008	121,10			121,10
88	CASSETTIERA 4 CASSETTI	28/05/2008	121,10			121,10
89	CASSETTIERA 4 CASSETTI	28/05/2008	121,10			121,10
90	CASSETTIERA 4 CASSETTI	28/05/2008	121,10			121,10
91	CASSETTIERA 4 CASSETTI	28/05/2008	121,10			121,10
98	POLTRONA OPERATIVA ARANCIO	28/05/2008	80,04			80,04
99	POLTRONA OPERATIVA ARANCIO	28/05/2008	80,04			80,04
113	CASSETTIERA 4 CASSETTI	03/12/2008	121,10			121,10
188	POLTRONA OPERATIVA ARANCIO	03/12/2008	80,04			80,04
189	POLTRONA OPERATIVA ARANCIO	03/12/2008	80,04			80,04
190	POLTRONA OPERATIVA ARANCIO	03/12/2008	80,04			80,04
191	POLTRONA OPERATIVA ARANCIO	03/12/2008	80,04			80,04
192	POLTRONA OPERATIVA ARANCIO	03/12/2008	80,04			80,04
193	POLTRONA OPERATIVA ARANCIO	03/12/2008	80,04			80,04

Giornale movimenti beni di proprietà (Costo fiscale)

Categoria Fiscale	1 MOBILI, ARREDI, OGGETTI ARTISTICI, MACCHIE DA SCRIVERE, PC	MOBILI, ARREDI, OGGETTI ARTISTICI, MACCHIE DA SCRIVERE, PC				
Num. Inventario	Descrizione	Data	C/Immobilizz. CATEI	Sit. Iniziale	Incrementi	Sit. Finale
259	APPENDIABILI COLONNA	28/05/2008		23,11		23,11
260	POLTRONA OPERATIVA ARANCIO	28/05/2008		80,04		80,04
261	POLTRONA OPERATIVA ARANCIO	28/05/2008		80,04		80,04
262	POLTRONA OPERATIVA ARANCIO	28/05/2008		80,04		80,04
263	POLTRONA OPERATIVA ARANCIO	28/05/2008		80,04		80,04
264	POLTRONA OPERATIVA ARANCIO	28/05/2008		80,04		80,04
265	POLTRONA OPERATIVA ARANCIO	28/05/2008		80,04		80,04
266	POLTRONA OPERATIVA ARANCIO	28/05/2008		80,04		80,04
267	POLTRONA OPERATIVA ARANCIO	28/05/2008		80,04		80,04
27	SEDIA ATTESA ARANCIO	28/05/2008		32,44		32,44
270	SEDIA ATTESA ARANCIO	28/05/2008		32,44		32,44
28	SEDIA ATTESA ARANCIO	28/05/2008		32,44		32,44
29	RECEPTION CURVA	28/05/2008		1.738,22		1.738,22
30	APPENDIABILI COLONNA	28/05/2008		23,11		23,11
336	APPENDIABILI COLONNA	28/05/2008		23,11		23,11
337	APPENDIABILI COLONNA	28/05/2008		23,11		23,11
43	ARMADIO ALT. 200HX90	28/05/2008		240,12		240,12
44	ARMADIO ALT. 200HX90	28/05/2008		240,12		240,12
45	ARMADIO ALT. 200HX90	28/05/2008		240,12		240,12
46	ARMADIO ALT. 200HX90	28/05/2008		240,12		240,12
47	APPENDIABILI COLONNA	28/05/2008		23,11		23,11
48	APPENDIABILI COLONNA	28/05/2008		23,11		23,11
49	POLTRONA OPERATIVA ARANCIO	28/05/2008		80,04		80,04
50	POLTRONA OPERATIVA ARANCIO	28/05/2008		80,04		80,04
51	POLTRONA OPERATIVA ARANCIO	28/05/2008		80,04		80,04
52	POLTRONA OPERATIVA ARANCIO	28/05/2008		80,04		80,04
65	CASSETTIERA 4 CASSETTI	28/05/2008		121,10		121,10
66	CASSETTIERA 4 CASSETTI	28/05/2008		121,10		121,10
67	CASSETTIERA 4 CASSETTI	28/05/2008		121,10		121,10
68	CASSETTIERA 4 CASSETTI	28/05/2008		121,10		121,10
69	CASSETTIERA 4 CASSETTI	28/05/2008		121,10		121,10

Giornale movimenti peni ai proprieta' (Costo Fiscale)

dal 01/01/2014 al 31/12/2014

Num. Inventario	Descrizione	Data	Sit. Iniziale	Incrementi	Diminuzioni	Sit. Finale
214	ARMADIO ALT. 200HX90	28/05/2008	240,12			240,12
215	ARMADIO ALT. 200HX90	28/05/2008	240,12			240,12
216	ARMADIO ALT. 200HX90	28/05/2008	240,12			240,12
217	ARMADIO ALT. 200HX90	28/05/2008	240,12			240,12
218	ARMADIO ALT. 200HX90	28/05/2008	240,12			240,12
219	ARMADIO ALT. 200HX90	28/05/2008	240,12			240,12
220	ARMADIO ALT. 200HX90	28/05/2008	240,12			240,12
221	APPENDIABITI COLONNA	28/05/2008	23,11			23,11
222	APPENDIABITI COLONNA	28/05/2008	23,11			23,11
223	APPENDIABITI COLONNA	28/05/2008	23,11			23,11
224	APPENDIABITI COLONNA	28/05/2008	23,11			23,11
225	APPENDIABITI COLONNA	28/05/2008	23,11			23,11
226	APPENDIABITI COLONNA	28/05/2008	23,11			23,11
231	SCRIVANIA 160X160	28/05/2008	295,43			295,43
232	SCRIVANIA 160X160	28/05/2008	295,43			295,43
244	SCRIVANIA 160X160	28/05/2008	295,43			295,43
245	SCRIVANIA 160X160	28/05/2008	295,43			295,43
246	SCRIVANIA 160X160	28/05/2008	295,43			295,43
247	SCRIVANIA 160X160	28/05/2008	295,43			295,43
248	SCRIVANIA 160X160	28/05/2008	295,43			295,43
249	SCRIVANIA 160X160	28/05/2008	295,43			295,43
250	SCRIVANIA 160X160	28/05/2008	295,43			295,43
251	SCRIVANIA 160X160	28/05/2008	295,43			295,43
252	SCRIVANIA 160X160	28/05/2008	295,43			295,43
253	APPENDIABITI COLONNA	28/05/2008	23,11			23,11
254	APPENDIABITI COLONNA	28/05/2008	23,11			23,11
255	APPENDIABITI COLONNA	28/05/2008	23,11			23,11
256	APPENDIABITI COLONNA	28/05/2008	23,11			23,11
257	APPENDIABITI COLONNA	28/05/2008	23,11			23,11
258	APPENDIABITI COLONNA	28/05/2008	23,11			23,11

Categoria Fiscale 1 MOBILI, ARREDI, OGGETTI ARTISTICI, MACCHIDA SCRIVERE, PC
 Num. Inventario Descrizione Data Sit. Iniziale Incrementi Diminuzioni Sit. Finale

Giornale inventario beni di proprietà (Vostro fiscale)

dal 01/01/2014 al 31/12/2014

Categoria Fiscale	1 MOBILI, ARREDI, OGGETTI ARTISTICI, MACCH. DA SCRIVERE, PC	CATEGI	MOBILI, ARREDI, OGGETTI ARTISTICI, MACCH. DA SCRIVERE, PC	Sit. Iniziale	Incrementi	Sit. Finale
Num. Inventario	Descrizione	Data	Climmobilizz.	32,44		32,44
158	SEDIA ATTESA ARANCIO	28/05/2008		32,44		32,44
159	SEDIA ATTESA ARANCIO	28/05/2008		32,44		32,44
160	SEDIA ATTESA ARANCIO	28/05/2008		32,44		32,44
161	SEDIA ATTESA ARANCIO	28/05/2008		32,44		32,44
162	SEDIA ATTESA ARANCIO	28/05/2008		32,44		32,44
163	SEDIA ATTESA ARANCIO	28/05/2008		32,44		32,44
164	SEDIA ATTESA ARANCIO	28/05/2008		32,44		32,44
165	SEDIA ATTESA ARANCIO	28/05/2008		32,44		32,44
166	SEDIA ATTESA ARANCIO	28/05/2008		32,44		32,44
167	SEDIA ATTESA ARANCIO	28/05/2008		32,44		32,44
168	SEDIA ATTESA ARANCIO	28/05/2008		32,44		32,44
169	SEDIA ATTESA ARANCIO	28/05/2008		32,44		32,44
170	SEDIA ATTESA ARANCIO	28/05/2008		32,44		32,44
171	SEDIA ATTESA ARANCIO	28/05/2008		32,44		32,44
172	SEDIA ATTESA ARANCIO	28/05/2008		32,44		32,44
173	SEDIA ATTESA ARANCIO	28/05/2008		32,44		32,44
174	SEDIA ATTESA ARANCIO	28/05/2008		32,44		32,44
175	SEDIA ATTESA ARANCIO	28/05/2008		32,44		32,44
176	SEDIA ATTESA ARANCIO	28/05/2008		32,44		32,44
177	SEDIA ATTESA ARANCIO	28/05/2008		32,44		32,44
178	SEDIA ATTESA ARANCIO	28/05/2008		32,44		32,44
179	SEDIA ATTESA ARANCIO	28/05/2008		32,44		32,44
180	SEDIA ATTESA ARANCIO	28/05/2008		32,44		32,44
181	SEDIA ATTESA ARANCIO	28/05/2008		32,44		32,44
182	SEDIA ATTESA ARANCIO	28/05/2008		32,44		32,44
183	SEDIA ATTESA ARANCIO	28/05/2008		32,44		32,44
184	SEDIA ATTESA ARANCIO	28/05/2008		32,44		32,44
185	SEDIA ATTESA ARANCIO	28/05/2008		32,44		32,44
186	SEDIA ATTESA ARANCIO	28/05/2008		32,44		32,44
187	SEDIA ATTESA ARANCIO	28/05/2008		32,44		32,44
213	ARMADIO ALT. 200HX90	28/05/2008		240,12		240,12

Giornale movimenti beni di proprietà (Costo fiscale)

dal 01/01/2014 al 31/12/2014

Categoria Fiscale	1 MOBILI, ARREDI, OGGETTI ARTISTICI, MACCHIDI DA SCRIVERE, PC	CATEG1	MOBILI, ARREDI, OGGETTI ARTISTICI, MACCHIDI DA SCRIVERE, PC	Sit. Iniziale	Incrementi	Diminuzioni	Sit. Finale
Num. Inventario	Descrizione	Data					
6	POLTRONA MEDIA NERA	14/05/2008		184,45			184,45
7	POLTRONA MEDIA NERA	14/05/2008		184,45			184,45
8	DIVANO 2 POSTI	14/05/2008		561,60			561,60
9	LAMPADA PHOENIX	14/05/2008		73,39			73,39
409	BANDIERE CON ASTA	23/05/2008		919,00			919,00
100	POLTRONA OPERATIVA ARANCIO	28/05/2008		80,04			80,04
101	POLTRONA OPERATIVA ARANCIO	28/05/2008		80,04			80,04
102	POLTRONA OPERATIVA ARANCIO	28/05/2008		80,04			80,04
103	POLTRONA OPERATIVA ARANCIO	28/05/2008		80,04			80,04
104	POLTRONA OPERATIVA ARANCIO	28/05/2008		80,04			80,04
105	APPENDIABITI COLONNA	28/05/2008		23,11			23,11
106	APPENDIABITI COLONNA	28/05/2008		23,11			23,11
107	APPENDIABITI COLONNA	28/05/2008		23,11			23,11
108	ARMADIO ALT. 200HX90	28/05/2008		240,12			240,12
109	ARMADIO ALT. 200HX90	28/05/2008		240,12			240,12
110	ARMADIO ALT. 200HX90	28/05/2008		240,12			240,12
111	ARMADIO ALT. 200HX90	28/05/2008		240,12			240,12
112	ARMADIO ALT. 200HX90	28/05/2008		240,12			240,12
114	SCRIVANIA 160X160	28/05/2008		295,43			295,43
115	SCRIVANIA 160X160	28/05/2008		295,43			295,43
116	SCRIVANIA 160X160	28/05/2008		295,43			295,43
117	SCRIVANIA 160X160	28/05/2008		295,43			295,43
118	SCRIVANIA 160X160	28/05/2008		295,43			295,43
119	SCRIVANIA 160X160	28/05/2008		295,43			295,43
120	SCRIVANIA 160X160	28/05/2008		295,43			295,43
128	ARMADIO ALT. 200HX90	28/05/2008		240,12			240,12
148	POLTRONA OPERATIVA ARANCIO	28/05/2008		80,04			80,04
155	SEDIA ATTESA ARANCIO	28/05/2008		32,44			32,44
156	SEDIA ATTESA ARANCIO	28/05/2008		32,44			32,44
157	SEDIA ATTESA ARANCIO	28/05/2008		32,44			32,44

Giornale movimenti per il proprio (Costo fiscale)

dal 01/01/2014 al 31/12/2014

Categoria Fiscale	1 MOBILI, ARREDI, OGGETTI ARTISTICI, MACCHIE DA SCRIVERE, PC	MOBILI, ARREDI, OGGETTI ARTISTICI, MACCHIE DA SCRIVERE, PC					
Num. Inventario	Descrizione	C/immobilizz. CATE1	Data	Sit. Iniziale	Incrementi	Diminuzioni	Sit. Finale
140	POLTRONA POZZETTO		14/05/2008	132,00			132,00
141	POLTRONA POZZETTO		14/05/2008	132,00			132,00
142	POLTRONA POZZETTO		14/05/2008	132,00			132,00
143	POLTRONA POZZETTO		14/05/2008	132,00			132,00
144	POLTRONA POZZETTO		14/05/2008	132,00			132,00
145	POLTRONA POZZETTO		14/05/2008	132,00			132,00
146	POLTRONA POZZETTO		14/05/2008	132,00			132,00
147	TAVOLO SALOTTO		14/05/2008	63,16			63,16
149	POLTRONA ALTA NERA		14/05/2008	196,32			196,32
15	POLTRONA ALTA NERA		14/05/2008	196,32			196,32
150	POLTRONA MEDIA NERA		14/05/2008	184,45			184,45
151	POLTRONA MEDIA NERA		14/05/2008	184,45			184,45
16	POLTRONA MEDIA NERA		14/05/2008	184,45			184,45
17	POLTRONA MEDIA NERA		14/05/2008	184,45			184,45
18	SCRIVANIA CRISTALLO		14/05/2008	1.328,40			1.328,40
19	CASSETTIERA 3 CASS. RUOTE		14/05/2008	207,78			207,78
2	SCRIVANIA CON ALLUNGO		14/05/2008	634,26			634,26
20	MOBILE BASSO C/FRIGO		14/05/2008	1.119,42			1.119,42
208	ARMADIO LAMIERA		14/05/2008	390,22			390,22
209	ARMADIO LAMIERA		14/05/2008	390,22			390,22
21	LIBRERIA ALTA VETRO		14/05/2008	656,99			656,99
210	ARMADIO LAMIERA		14/05/2008	390,22			390,22
211	ARMADIO LAMIERA		14/05/2008	390,22			390,22
212	ARMADIO LAMIERA		14/05/2008	390,22			390,22
22	LAMPADA PHOENIX		14/05/2008	73,39			73,39
3	CASSETTIERA 3 CASS. RUOTE		14/05/2008	208,44			208,44
378	APPENDIABITI COLONNA		14/05/2008	33,23			33,23
379	APPENDIABITI COLONNA		14/05/2008	33,23			33,23
4	MOBILE BASSO C/FRIGO		14/05/2008	1.119,43			1.119,43
416	APPENDIABITI COLONNA		14/05/2008	33,23			33,23
5	LIBRERIA ALTA		14/05/2008	656,99			656,99

Giornale movimenti beni di proprietà (Costo Fiscale)

dal 01/01/2014 al 31/12/2014

Categoria Fiscale	1 MOBILI, ARREDI, OGGETTI ARTISTICI, MACCHIDA SCRIVERE, PC	CATE1	MOBILI, ARREDI, OGGETTI ARTISTICI, MACCHIDA SCRIVERE, PC	Sit. Iniziale	Incrementi	Diminuzioni	Sit. Finale
Num. Inventario	Descrizione	Data					
383	MONITOR	11/02/2008		236,99			0,00
	CANCELLAZIONE	30/04/2014			236,99		
54	PC CLIENT UNITA' C.LE CON TASTIERA E MOUSE	11/02/2008		807,41			807,41
55	MONITOR	11/02/2008		236,99			236,99
57	GRUPPO CONTINUITA'	11/02/2008		126,52			0,00
	CANCELLAZIONE	30/04/2014			126,52		
317	ARMADIO SICUREZZA	29/02/2008		1.122,00			1.122,00
453	FIREWALL DFL-700	11/04/2008		1.000,00			1.000,00
372	CORDLESS BRONDI	30/04/2008		45,60			45,60
399	SCANNER	30/04/2008		86,40			86,40
402	SCANNER	30/04/2008		86,40			86,40
403	CORDLESS BRONDI	30/04/2008		45,60			45,60
404	CORDLESS BRONDI	30/04/2008		45,60			45,60
405	CORDLESS BRONDI	30/04/2008		45,60			45,60
406	CORDLESS BRONDI	30/04/2008		45,60			45,60
407	CORDLESS BRONDI	30/04/2008		45,60			45,60
1	POLTRONA MEDIA NERA	14/05/2008		196,32			196,32
10	APPENDIABILI COLONNA	14/05/2008		33,23			33,23
1077	TAVOLO RIUNIONE	14/05/2008		1.163,24			1.163,24
1078	TAVOLO RIUNIONE	14/05/2008		1.163,24			1.163,24
129	MOBILE ANTE VETRO	14/05/2008		1.176,96			1.176,96
130	LAMPADA PHOENIX	14/05/2008		73,39			73,39
131	APPENDIABILI COLONNA	14/05/2008		33,23			33,23
132	SCRIVANIA ALLUNGO	14/05/2008		656,40			656,40
133	CASSETTIERA 4 CASSETTI	14/05/2008		208,20			208,20
134	MOBILE BASSO C/FRIGO	14/05/2008		898,75			898,75
135	MOBILE BASSO C/FRIGO	14/05/2008		951,12			951,12
136	TAVOLO RIUNIONE	14/05/2008		1.395,89			1.395,89
137	POLTRONA POZZETTO	14/05/2008		132,00			132,00
138	POLTRONA POZZETTO	14/05/2008		132,00			132,00
139	POLTRONA POZZETTO	14/05/2008		132,00			132,00

Giornale movimenti beni ai proprieta (Costo fiscale)

11/03/14

Categoria Fiscale	1 MOBILI, ARREDI, OGGETTI ARTISTICI, MACCHIDA SCRIVERE, PC	MOBILI, ARREDI, OGGETTI ARTISTICI, MACCHI.DA SCRIVERE, PC	CATE1	C/Immobilizz.	Data	Sit. Iniziale	Incrementi	Diminuzioni	Sit. Finale
Num. Inventario	Descrizione								
153	PORTA PC 80X60 COLORE LEGNO				22/03/2007	0,00			0,00
325	CASSETTIERA GRIGIA				22/03/2007	0,00			0,00
384	ARMADIO BASSO GRIGIO				22/03/2007	0,00			0,00
385	ARMADIO BASSO GRIGIO				22/03/2007	0,00			0,00
414	PORTA PC				22/03/2007	0,00			0,00
374	VETRINA ALBO PRETORIO				28/09/2007	571,20			571,20
11	PC CLIENT UNITA' C.LE TASTIERA MOUSE				11/02/2008	807,41			807,41
12	MONITOR				11/02/2008	236,99			236,99
13	GRUPPO CONTINUITA'				11/02/2008	126,52		126,52	0,00
	CANCELLAZIONE				30/04/2014				
24	PC CLIENT UNITA' C.LE TASTIERA E MOUSE				11/02/2008	807,41			807,41
25	MONITOR				11/02/2008	236,99			236,99
26	GRUPPO CONTINUITA'				11/02/2008	126,52		126,52	0,00
	CANCELLAZIONE				30/04/2014				
275	MONITOR				11/02/2008	236,99			236,99
276	PC CLIENT UNITA' C.LE CON TASTIERA E MOUSE				11/02/2008	807,41			807,41
277	GRUPPO CONTINUITA'				11/02/2008	126,52		126,52	0,00
	CANCELLAZIONE				30/04/2014				
290	MONITOR				11/02/2008	236,99			236,99
291	PC CLIENT UNITA' C.LE CON TASTIERA E MOUSE				11/02/2008	807,41			807,41
292	MONITOR				11/02/2008	236,99			236,99
293	PC CLIENT UNITA' C.LE CON TASTIERA E MOUSE				11/02/2008	807,41			807,41
294	GRUPPO CONTINUITA'				11/02/2008	126,52		126,52	0,00
	CANCELLAZIONE				30/04/2014				
295	MONITOR				11/02/2008	236,99			236,99
296	PC CLIENT UNITA' C.LE CON TASTIERA E MOUSE				11/02/2008	807,41			807,41
297	GRUPPO CONTINUITA'				11/02/2008	126,52		126,52	0,00
	CANCELLAZIONE				30/04/2014				
298	FOTOCOPIATORE				11/02/2008	1.800,00			1.800,00
299	NOTEBOOK HP				11/02/2008	1.319,34			0,00
	CANCELLAZIONE				13/02/2014			1.319,34	
300	NOTEBOOK HP				11/02/2008	1.319,34			1.319,34
301	SERVER HP PROLIANT				11/02/2008	2.239,20			2.239,20

Registiro tiscale cespiti

del 31/12/2014

Ricavo Note

Residuo

Ammort.
Ordinario

Costo

Qta Qta f.uso

Descrizione

Categoria Fiscale 1 - MOBILI, ARREDI, OGGETTI ARTISTICI, MACCHILI, DA SCRIVERE, PC

Valori inizio esercizio	1017	0	358.119,60	219.022,49	139.097,11
Incrementi nel periodo	147		66.251,76	72.079,42	
Decrementi nel periodo	-50	1	-23.328,61	-19.092,19	
Valori al 31/12/2014	1114	1	401.042,75	272.009,72	129.033,03

Categoria Fiscale 3 - STRUMENTI E MATERIALI SPECIALI, UTENSILI ED ATTREZZATURE


Valori inizio esercizio	50	0	17.580,88	3.202,32	14.378,56
Incrementi nel periodo	32		2.732,80	1.015,86	
Valori al 31/12/2014	82	0	20.313,68	4.218,18	16.095,50

Categoria Fiscale 4 - BENI NON INVENTARIABILI

Valori inizio esercizio	18	0	138.200,73	74.478,56	63.722,17
Incrementi nel periodo				21.827,49	
Valori al 31/12/2014	18	0	138.200,73	96.306,05	41.894,68

Totale:

Valori inizio esercizio	1085	0	513.901,21	296.703,37	217.197,84
Incrementi nel periodo	179		68.984,56	94.922,77	
Decrementi nel periodo	-50	1	-23.328,61	-19.092,19	
Valori al 31/12/2014	1214	1	559.557,16	372.533,95	187.023,21




ALL. 2

Conto	Descrizione	Consistenza Iniziale	Variaz. da C/Finanziario		Consistenza Finale
			+	-	
IMMOBILIZZAZIONI IMMATERIALI					
CATE4	BENI NON INVENTARIABILI	138.200,73			138.200,73
	Relativo Fondo Ammortamento	74.478,56		21.827,49	96.306,05
	Importo Netto	63.722,17		-21.827,49	41.894,68
	Totale IMMOBILIZZAZIONI IMMATERIALI	138.200,73		21.827,49	138.200,73
	Relativo Fondo Ammortamento	74.478,56		21.827,49	96.306,05
	Importo Netto	63.722,17		-21.827,49	41.894,68



ALL-N. 3

Conto	Descrizione	Consistenza Iniziale	Variaz. da C/Finanziario		Calcolo Fiscale		Consistenza Finale
			+	-	Variaz. da Altre Cause	Fiscale	
CATE1	IMMOBILIZZAZIONI MATERIALI						
	MOBILI, ARREDI, OGGETTI ARTISTICI, MACCHIE DA SCRIVERE, PC	358.119,60	66.251,76		-23.328,61		401.042,75
	Relativo Fondo Ammortamento	219.022,49		72.079,42	-19.092,19		272.009,72
	Importo Netto	139.097,11	66.251,76	-72.079,42	-4.236,42		129.093,03
CATE3	STRUMENTI E MATERIALI SPECIALI, UTENSILI ED ATTREZZATURE	17.580,88	2.732,80				20.313,68
	Relativo Fondo Ammortamento	3.202,32		1.015,86			4.218,18
	Importo Netto	14.378,56	2.732,80	-1.015,86			16.095,50
	Totale IMMOBILIZZAZIONI MATERIALI	375.700,48	68.984,56		-23.328,61		421.356,43
	Relativo Fondo Ammortamento	222.224,81		73.095,28	-19.092,19		276.227,90
	Importo Netto	153.475,67	68.984,56	-73.095,28	-4.236,42		145.128,53



ARCEA – Agenzia della Regione Calabria per le Erogazioni in Agricoltura

COLLEGIO DEI REVISORI DEI CONTI

VERBALE N. 8 del 05.05.2015

L'anno 2015 il giorno 05 del mese di maggio alle ore 10.10 presso la sede dell'A.R.C.E.A. si è riunito il Collegio dei Revisori dei Conti al fine di esaminare e poi esprimere, ai sensi dell'art. 12 dello Statuto di ARCEA, il parere di propria competenza in merito al Rendiconto Generale esercizio finanziario 2014. Sono presenti il Dott. Ettore Vaccaro (Presidente), il Dott. Fabio Bonofiglio (componente), mentre risulta assente il Dott. Massimo Giordano (Componente). Partecipa alla seduta il Rag. Francesco Marchese.

Assiste alla seduta la dott.ssa Eleonora Valeriano, responsabile dell'ufficio Affari Contabili.

Il Collegio:

Visto:

- il Decreto del Direttore n. 84 del 28/04/2015 "Approvazione Rendiconto Generale esercizio finanziario 2014" con il quale l'ARCEA approva il rendiconto generale per l'esercizio finanziario 2014 unitamente agli allegati (da A ad H) le cui risultanze finali di seguito si riportano:

▪ Risultato della gestione finanziaria

Fondo di cassa al 01/01/2014	€ 190.677,23
Riscossioni	€ 8.307.622,21
Pagamenti	€ 6.057.997,91
Fondo di cassa al 31/12/2014	€ 2.440.301,53
Residui attivi	€ 1.693.931,34
Residui passivi	€ 2.565.535,70
Avanzo di amministrazione al 31/12/2014	€ 1.568.697,17

▪ Risultato della gestione patrimoniale

	al 01/01/2014	al 31/12/2014	Differenze
A) Attività	€ 4.103.007,32	€ 4.321.256,08	€ 218.248,76
B) Passività	€ 3.163.894,93	€ 3.106.722,91	€ 57.172,02
C) Patrimonio Netto	€ 939.112,39	€ 1.214.533,17	€ 275.420,78

Presi in esame gli allegati da A ad H, che costituiscono parte integrante e sostanziale del su citato Decreto;

Tenuto conto:

- del Decreto n. 11 del 06/02/2015 avente ad oggetto: "Bilancio di Previsione ARCEA esercizio finanziario 2015 e Bilancio Pluriennale 2015-2017";



- Legge regionale n. 20 del 16 ottobre 2014 “Modifiche ed integrazioni alle Leggi Regionali 30 ottobre 2012, n. 48, 8 luglio 2002, n. 24, 12 ottobre 2012, n. 45, 7 marzo 2000, n. 10, 17 maggio 1996, n. 9”, con particolare riferimento all’art. 4 “Integrazioni alla Legge regionale n. 24 del 2002”;
- il Decreto n. 300 del 20/10/2014 avente ad oggetto “Variazione al Bilancio di Previsione ARCEA esercizio 2014”;
- il Decreto n. 78 del 21/04/2015 avente ad oggetto: “Riaccertamento residui in sede di predisposizione del Rendiconto Generale esercizio 2014”;
- il Decreto n. 82 del 27/04/2014 avente ad oggetto: “Situazione patrimoniale – Inventario dei beni dell’Ente al 31/12/2014”;

Esaminata la seguente documentazione:

- Conto del Tesoriere per l’esercizio finanziario 2014 (allegato A), trasmessa dal Tesoriere dell’ARCEA - Banca Credito Cooperativo Centro Calabria, acquisita con protocollo n. 2680/2015 del 22/04/2015;
- Conto dell’Economista D.ssa Ines Patrizia Abruzzo approvato con Decreto del Direttore n.402 del 30/12/2014;
- Relazione al Rendiconto Generale esercizio 2014 (allegato B);
- Conto del Bilancio esercizio 2014 (allegato C): conto consuntivo entrate, conto consuntivo spese e quadri riassuntivi (gestione di cassa, gestione finanziaria e situazione amministrativa);
- Elenco variazioni al Bilancio di previsione esercizio 2014, entrate e spese dettagliate per capitoli (allegato D);
- Elenco dei Residui (allegato E): gestione residui attivi esercizi precedenti, gestione residui passivi esercizi precedenti, determinazione dei residui al 31/12/2014 e determinazione dei residui perenti;
- Conto Generale del Patrimonio esercizio 2014 (allegato F);
- Attestazione riguardante la non esistenza di partite di spesa fuori bilancio al 31/12/2014 (allegato G);
- Inventario dei beni ARCEA al 31/12/2014 (allegato H).

Preso atto:

- dell’operazione di riaccertamento ordinario dei residui operata dall’Ente in sede di predisposizione del Rendiconto esercizio 2014 di cui al Decreto n. 78 del 21/04/2015;
- del risultato di amministrazione, come riportato nel quadro riassuntivo della gestione finanziaria, avanzo pari ad € 1.568.697,17 per come specificato e indicato nella Relazione Accompagnatoria (All. B);



II COLLEGIO


tenuto conto di quanto esaminato e rilevato, attesta la corrispondenza del Rendiconto generale esercizio finanziario 2014 ai risultati della gestione, **esprime parere favorevole** per l'approvazione del Rendiconto Generale esercizio finanziario 2014.

La riunione ha termine alle ore 12,15 previa lettura, approvazione e sottoscrizione del presente verbale.

Il collegio dei revisori

Il Presidente Dott. Ettore Vaccaro

Dott. Bonofiglio Fabio



ARCEA
IL COLLEGIO DEI
REVISORI

